

Департамент образования и молодежной политики
Ханты-Мансийского автономного округа – Югры

Бюджетное учреждение
Ханты-Мансийского автономного округа – Югры для детей,
нуждающихся в психолого-педагогической и медико-социальной помощи
«Центр психолого-педагогической реабилитации и коррекции»

**ОРГАНИЗАЦИЯ ПОМОЩИ ДЕТЯМ, ПОСТРАДАВШИМ
ОТ НАСИЛИЯ И ЖЕСТОКОГО ОБРАЩЕНИЯ
В РАМКАХ РАБОТЫ СПЕЦИАЛИСТОВ СЛУЖБ
ПСИХОЛОГО-ПЕДАГОГИЧЕСКОГО СОПРОВОЖДЕНИЯ**
Методические рекомендации

Составители:
Кречетникова А.В., начальник
социально-психологического отдела;
Зинова Е.Ю., педагог-психолог
социально-психологического отдела;
Нарыгин А.А., педагог-психолог
социально-психологического отдела

Содержание

Пояснительная записка.....	4
1. Теоретические аспекты проблемы насилия и жестокого обращения с детьми.....	6
1.1. Насилие и жестокое обращение с детьми в исторической ретроспективе.....	6
1.2. Формы и виды жестокого обращения с детьми	9
1.3. Факторы риска насилия и жестокого обращения с детьми	11
1.4. Психотравматический синдром (ПТС), как последствия пережитого насилия	17
2. Виды насилия и жестокого обращения с детьми	19
2.1. Физическое насилие и жестокое обращение над ребенком и его последствия.....	19
2.2. Сексуальное насилие над ребенком и его последствия.....	21
2.3. Эмоциональное (психологическое) насилие над ребенком и его последствия.....	23
2.4. Пренебрежение нуждами ребенка, как одного из видов насилия и последствия	25
3. Организация работы специалистов служб психолого-педагогического сопровождения с детьми, пострадавшими от насилия и жестокого обращения.....	27
4. Принципы консультирования по телефону доверия жертв насилия.....	33
5. Программа обследования ребенка, подвергшегося сексуальному насилию.....	40
6. Оказание социально-психологической помощи детям, пострадавшим от семейного насилия.....	42
7. Личностная готовность специалиста к работе с пострадавшим от насилия ребенком.....	49
Словарь терминов.....	51
Список литературы.....	54
Приложение.....	55
Приложение 1	55
Памятка детям и подросткам «Как выжить, если вы в опасности»	
Приложение 2	56
Анкета, для обратившихся за психологической помощью	
Приложение 3.....	58
Модель социально-психологической поддержки семьи и детей в случае жестокого обращения с детьми.	
Приложение 4.....	60
Модель принятия решений о неотложности реагирования в случае физического насилия	
Приложение 5.....	61
Примеры эффективного и неэффективного реагирования консультанта на информацию о насилии	
Приложение 6.....	63
Информация о адресах и телефонах детских общественных приемных ХМАО-Югры	
Приложение 7.....	65
Методика «Несуществующее животное»	
Приложение 8.....	68
Тест «Дом. Дерево.Человек»	
Приложение 9.....	81
Тест-опросник Шмишека.	
Приложение 10.....	85
Тест Люшера	
Приложение 11.....	94
Тест «Исследование уровня субъективного контроля (локус контроля Роттера)»	
Приложение 12.....	98
Методика «Выбери нужное лицо»	
Приложение 13.....	106
Арт-терапия с детьми-жертвами насилия	

Приложение 14.....	110
Памятка детям и подросткам «Это важно знать»	
Приложение 15.....	110
Опросник АСВ для родителей детей в возрасте 3-10 лет	
Приложение 16.....	127
Памятка для родителей «Воспитание без насилия»	
Приложение 17.....	132
Памятка для родителей «Как уберечь ребенка от нападения. Советы для мам и пап»	
Приложение 18.....	137
Законодательная база и нормативно-правовое обеспечение системы защиты детей от насилия и жестокого обращения	

Пояснительная записка

Каждый родившийся ребенок по своему социальному и природному предназначению является продолжателем рода человеческого. Ребенок в общении с взрослыми и под их постоянным руководством и влиянием постепенно овладевает разнообразными видами деятельности, отношений, способами поведения, приобретает жизненный опыт, учится быть человеком. Поэтому так важно, какие взрослые окружают ребенка в семье, а также в детском саду, школе, в обществе в целом [5].

Изменения, происходящие сегодня в нашем обществе, выдвинули целый ряд проблем, одной из которых является насилие и жестокое обращение с детьми. Актуальность ее заключается в том, что с каждым годом отмечается рост жертв детей, пострадавших от насилия и жестокого обращения. Причины скрываются в политической, социально-экономической нестабильности общества, усилении влияния псевдокультур, изменений ценностных ориентаций родителей, неблагоприятных семейно-бытовых отношений, чрезмерной занятости родителей, эпидемий разводов [3].

Все это служит благодатной почвой для развития разных форм насилия, которое становится определяющей характеристикой реальности современного общества России. Цель насилия – господство и контроль путем оскорбления, запугивания, шантажа и др. Насилие отождествляется со злом и провоцирует ложь, ненависть, лицемерие и пр. В насилие все больше вовлекается молодое поколение страны.

Многие дети и подростки постоянно живут и растут в контексте негативных социальных, психологических, экономических явлений, их окружающих. В настоящее время много детей-сирот, имеющих статус как полной, так и социальной сироты, ставших в силу обстоятельств безнадзорными, детей из неблагополучных семей с низким уровнем культуры, экономической обеспеченности, с аморальной или криминальной атмосферой. У многих детей и подростков глубокая неудовлетворенность потребности в личностном общении с взрослыми, обида на их безразличие, непонимание. Это ведет к развитию повышенной тревожности, чувства неуверенности в себе, неустойчивой самооценке, к сложностям в становлении личности, к предрасположенности к асоциальным действиям, осложняет нормальное протекание процессов социализации и индивидуализации. Поэтому защита детей и подростков от негативных явлений современной жизни – приоритетная задача общества, обязанность всех взрослых, составляющих общество [5].

По данным УВД ХМАО-Югры в 2008 году пресечены **17 случаев жестокого обращения с детьми** со стороны взрослых: 5 – Советский район, 5 – Нижневартовский район, 2 – Белоярский район, 2 – г. Мегион, 2 – г. Лангепас, 1 – г. Радужный. Заведено 17 уголовных дел в отношении родителей: ст. 119 УК РФ "Угроза убийством или причинением тяжкого вреда здоровью" - 1 дело; ст. 156 УК РФ "Неисполнение обязанностей по воспитанию несовершеннолетнего" - 8 дел; ст. 116 УК РФ "Побои" - 8 дел. Из них: по 7 делам назначены меры наказания; по 6 делам отказано в возбуждении уголовного дела по причине примирения сторон; по 4 делам материалы находятся в производстве.

В функционировании системы помощи детям-жертвам насилия определяющую роль играют субъекты. Ведущая роль среди субъектов принадлежит организациям, учреждениям, социальным институтам общества. Главнейшим субъектом является семья – важнейший институт социализации и защиты ребенка. Образовательные учреждения и учебно-воспитательные учреждения выступают также в роли активных субъектов поддержки и защиты детей-жертв насилия и жестокого обращения: дошкольные учреждения, образовательные учреждения общего среднего, начального профессионального образования, специальные коррекционные образовательные учреждения, учреждения дополнительного образования.

Насилие – это такое отношение, обращение одного человека с другим, которое нарушает право другого быть личностью.

Домашнее насилие – это система поведения одного человека для сохранения власти и контроля над другими разными способами (изоляция, запугивание, манипулирование, угрозы, эмоциональное насилие, экономическое насилие, физическое насилие, сексуальное насилие).

Выделяют три сферы отношений, в которых происходит социализация детей и где ребенок подвергается риску насилия: семья, сфера образования, государственные учреждения интернатного типа и сфера микросоциальных отношений.

Жестокое обращение с детьми – осуществление родителями физического или психического насилия над детьми; покушение на их половую неприкосновенность; применение недопустимых способов воспитания (грубость, пренебрежительное, унижающее человеческое достоинство обращение, оскорбления); эксплуатация детей; плохое содержание детей (непредставление им продуктов питания) и пр.

Насильственные действия могут проявляться в разных формах: от клички, оскорбительного взгляда до убийства.

В домашнем насилии часто различают пренебрежение (плохое обращение), жестокое обращение (издевательство, физическое насилие), сексуальное злоупотребление.

К сожалению, в целом современное состояние защиты детства и реализация прав ребенка вызывает обоснованную тревогу. Сегодня мы должны признать, что социальные катаклизмы в детской среде, достигли опасных для российского общества масштабов, являясь мощным дестабилизирующим фактором длительного действия, угрожая социальной безопасности общества. Сложившаяся ситуация определяет высокую степень настоятельной потребности значительной части детского населения страны в поддержке. Данное положение определяет актуальность тематики методических рекомендаций: «Организация помощи детям, пострадавшим от насилия и жестокого обращения в рамках работы специалистов служб психолого-педагогического сопровождения». Целью методических рекомендаций является – предоставление предложений и рекомендаций по организации системы сопровождения и внедрения наиболее эффективных методов и форм оказания психолого-педагогической и социальной помощи детям-жертвам насилия.

Методические рекомендации предназначены для специалистов социальных и реабилитационных центров, учреждений общего и дополнительного образования, учреждений ДОУ, родителей.

1. Теоретические аспекты проблемы насилия и жестокого обращения с детьми

1.1. Насилие и жестокое обращение с детьми в исторической ретроспективе

В последние десятилетия разрушался один из наиболее устойчивых мифов о том, что дети – это единственный класс в нашем обществе, охраняемый и оберегаемый государством и обществом. Недавно считалось, что случаи жестокого обращения с детьми в нашей стране встречаются редко и связаны с психическими заболеваниями или алкоголизмом родителей, их нравственной неразвитостью или моральной дефектностью. В силу идеологических и ряда других причин проблема насилия над детьми была закрыта для обсуждения. Сейчас пожинают плоды такого подхода, и осознавать масштабы и серьезность этой проблемы. В настоящее время ребенок может столкнуться с насильственными действиями в любое время и в любой ситуации: в школе, на отдыхе, в общественном месте. Даже семья не является исключением, несмотря на то, что данный социальный институт признан, обеспечивать безопасность, которая является необходимым фактором для нормального развития ребенка.

Сегодня насилие – определяющая характеристика общественной реальности в России. Тема насилия становится центральной для средств массовой информации, для обыденного общения и обращения с детьми.

Насилие над детьми не современная проблема, характерная только для нашей страны. Жестокое отношение к детям пронизывает всю историю развития человечества, тенденция роста насильственных действий в отношении детей отмечается сегодня во всем мире.

Американский историк Ллойд Демоз в работе «Психоистория» приводит примеры того, что «история детства – это кошмар, от которого мы только теперь стали пробуждаться. Чем глубже в историю – тем больше у ребенка вероятность быть убитым, брошенным, избитым, терроризированным и сексуально оскорбленным». Дети, если им удавалось вырасти, воспроизводили механизмы взаимоотношений взрослых и детей, повторяя ужасы собственного детства.

Вплоть до IV века н.э. детоубийство не считалось нарушением правовых и моральных норм. Первобытные родители приносили собственных детей в жертву, сами съедали их. Главнейшим «методом» воспитания была жестокость. За непослушание детей в античности швыряли в реку, в помойную яму, сажали в кувшин, чтобы уморить голодом, оставляли на обочине дороги. Ребенка, который не был безупречен по форме или размерам своего тела, который слишком много или слишком мало кричал или просто был не нужен, как правило, убивали. Детей приносили в жертву, замуровывали в стены домов и городов [5].

Христианство принесло в историю человечества новое мировоззрение и новое отношение к детям. Умерщвление детей стало рассматриваться европейским законом как убийство в 374 году н.э. Церковь противодействовала детоубийству, считая недопустимой встречу их души с душами родителей – их убийц. Однако в христианской Европе в течение длительного времени сохранялось жестокое и пренебрежительное отношение к детям. Ребенка рассматривали как нежелательный результат половых связей: бремя греха и вины лежало на младенце. Детей избивали за малейшую провинность, чтобы изгнать дьявола, называя их «одержимыми». Заброшенность, телесные наказания детей и продажа их в рабство или крепостную зависимость известны в истории.

В XVI веке сохранялась торговля детьми, использование их в качестве залога исполнения политических или долговых обязательств. В России жестокое обращение с ребенком считалось вполне допустимым. М.В. Ломоносов описал процедуру домашнего крещения, на которой он присутствовал: «... большой каменный зал дома, где должно было произойти крещение, не отапливался сутки, а воду взяли прямо из колодца... ребенок кричал как резаный, из всех сил, прерываясь только в короткие промежутки, когда переводил дух после полного погружения... он впал в бессознательное состояние, развились судороги и лихорадка...» Во время крещения в проруби священники, бывало, роняли детей в воду.

Матери при этом должны были ликовать, так как считалось, что при этом младенец попадал прямо на небеса [5].

Чтобы держать детей под контролем, чтобы «сделать их менее опрометчивыми и непослушными», часто прибегали к запугиванию. Перед детьми держали изображения ночных демонов и ведьм, всегда готовых их украсть, съесть и разорвать на куски.

Обычной практикой вплоть до XX века считалось воспитание и развитие ребенка не собственными родителями, а в семьях кормилицы или воспитателей. Известное воспитательное и, как считалось, прогрессивное учреждение для детей в XIX веке в России – Царскосельский лицей – представляло собой закрытый интернат, где воспитывались мальчики с 6 лет, практически лишенные контактов с матерью и отцом. Насколько эмоционально тяжело было находиться в Лицее, можно только догадываться по ряду косвенных данных, таких, например, как попытки воспитанников к самоубийству.

В XVIII-XIX веках в Европе детей отдавали в зависимость в работные дома. Дети должны были работать наравне со взрослыми: 5-6-летние дети работали нередко по 14-16 часов в день. Хозяин использовал длинные, острые колья, чтобы маленькие полусонные работники не заснули.

Мнение, что младенцы и дети – всего лишь нечувствительная «движимость», которая не может реагировать на что-либо или помнить, сохранялась до начала XX века.

В XX веке возникло иное отношение к детям, которое достойно лучших условий существования, заботы и всесторонней защиты со стороны каждого государства. Однако действительность не оправдала этих надежд. Первая и Вторая мировая войны, гражданская война в России, социальные потрясения, голод, разруха – таковы главные вехи XX века, повлекшие за собой:

- Огромное количество детей-сирот;
- Массовую беспризорность и безнадзорность;
- Еще более жестокое обращение с детьми.

В начале XX века во многих странах стали предприниматься попытки к созданию действенной защиты детей от насилия и жестокого обращения. Основными предпосылками создания такой системы явились организационные и правовые меры мирового сообщества, направленные на защиту права ребенка на полноценную жизнь[5].

В 1924 году Лига Наций принимает Женевскую декларацию, призывающую мужчин и женщин всего мира создавать для ребенка условия для его нормального духовного и физического развития.

В 1945 году Генеральная Ассамблея ООН создает Детский фонд ООН (ЮНИСЕФ).

В 1948 году Генеральная Ассамблея ООН принимает Всеобщую декларацию прав человека, провозгласившую право на особую заботу и помощь.

В 1959 году Генеральная Ассамблея ООН принимает Декларацию прав ребенка, где предусматриваются наиболее важные принципы:

- Ребенок, ввиду его физической и умственной незрелости, нуждается в специальной охране и заботе, включая надлежащую правовую защиту, как до, так и после рождения;
- Равенство прав всех без исключения детей без различия или дискриминации по признаку расы, цвета кожи, пола, языка, религии, политических и иных убеждений, национального или социального происхождения или иного обстоятельства, касающегося самого ребенка или его семьи;
- Ребенок имеет права гражданские (право на имя, гражданство, обязательное и бесплатное образование), а также на первоочередную помощь и защиту – особенно от небрежного отношения, жестокости и эксплуатации;
- Ребенок «... для полного и гармоничного развития его личности нуждается в любви и понимании. Он должен, когда это возможно, расти на попечении и под ответственностью своих родителей, в атмосфере любви и моральной и материнской

обеспеченности». Малолетний ребенок не должен, кроме тех случаев, когда имеются исключительные обстоятельства, быть разлучаем со своей матерью;

- На обществе и органах публичной власти должна лежать обязанность осуществления особой заботы о детях, не имеющих семьи, и о детях, не имеющих достаточных средств к существованию.

В 1989 году принята Конвенция ООН «О правах ребенка», ратифицированная Съездом народных депутатов СССР в 1990 году.

Первые научные исследования проблемы насилия появились в Европейском Средневековье. Теологи – Блаженный Августин, Фома Аквинский пытались разъяснить прихожанам, как необходимо использовать насилие, чтобы оно не расходилось с христианскими заповедями, при этом насилие, связанное с уничтожением еретиков (колдунов, демонов и пр.), таковым не считалось и было широко распространено в Европе в XIII-XVIII веках.

В 1920-х годах начала интенсивно развиваться детская психология, раскрывающая основные закономерности развития ребенка в норме и патологии. Российскими учеными было показано, что нормальное развитие ребенка связано с удовлетворением основных его потребностей в познании, общении и содержательной активности. Большое внимание в работах отечественных и зарубежных ученых уделялось изучению психолого-педагогических условий развития ребенка в семье, детском доме, школе, детском саду.

Основы современных научных представлений о проблеме насилия над детьми были заложены в 1961 году. На ежегодном собрании Американской академии педиатрии Н. Кемпе провел всесторонний анализ синдрома избитого ребенка. В своей фундаментальной работе автор подробно представил педиатрические, психиатрические, рентгенологические и юридические аспекты проблемы и впервые привел сводные статистические данные о распространении насилия над детьми. После того как была установлена природа необъяснимых повреждений у детей, к жестокому обращению были отнесены и другие виды насилия над детьми, в том числе: сексуальное, психологическое насилие и пренебрежение основными нуждами ребенка.

Во второй половине XX века на Западе сложилась самостоятельная научная дисциплина валеинсология, изучающая насилие, с отдельными направлениями: социологическим, психологическим, юридическим, международным.

В современной зарубежной и отечественной литературе жестокое обращение рассматривается как одна из ведущих причин асоциального детства. Как определенные последствия различных видов насилия изучаются особенности детей, которые остаются вне семьи, беспризорных и безнадзорных детей.

В настоящее время мировое сообщество признает проблему насилия, жестокого обращения и пренебрежения нуждами детей как одну из самых острых и актуальных проблем современного мира [5].

1.2. Формы и виды жестокого обращения с детьми

Говоря о насилии по отношению к детям, часто употребляются два основных понятия: насилие над детьми и жестокое обращение с детьми. Эти термины применяются в X Международной классификации болезней и причин смерти, по которой кодируются документы лечебных учреждений в России.

В России нет единого подхода к определению понятий «насилие» и «жестокое обращение», существует большое количество других понятий, используемых при описании одной и той же проблемы.

Жестокое обращение с детьми – насильственные действия, которые нарушают права ребенка, но еще не являются уголовно наказуемыми. *Насилие* – форма принуждения со стороны одной группы людей (одного человека) по отношению к другой группе (отдельному человеку) с целью приобретения или сохранения определенных выгод и привилегий, завоевания политического, экономического и любого другого господства [17].

Формы насилия многообразны, условно их можно подразделить на *экономические, социальные, политические, идеологические, физические* и др. Насилие может иметь вид физического, эмоционального и вербального, психического и сексуального. Эти виды насилия включают много различных действий. Существует ряд понятий, определяющие основные виды насилия, факторы риска и жестокого обращения с детьми [12].

Насилие – это такое отношение, обращение одного человека с другим, которое нарушает право другого быть личностью.

Домашнее насилие – это система поведения одного человека для сохранения власти и контроля над другими разными способами (изоляция, запугивание, манипулирование, угрозы, эмоциональное насилие, экономическое насилие, физическое насилие, сексуальное насилие).

Выделяют три сферы отношений, в которых происходит социализация детей и где ребенок подвергается риску насилия: семья, сфера образования, государственные учреждения интернатного типа и сфера микросоциальных отношений.

Жестокое обращение с детьми – осуществление родителями физического или психического насилия над детьми; покушение на их половую неприкосновенность; применение недопустимых способов воспитания (грубость, пренебрежительное, унижающее человеческое достоинство обращение, оскорбления); эксплуатация детей; плохое содержание детей (непредставление им продуктов питания) и пр.

Насильственные действия могут проявляться в разных формах: от клички, оскорбительного взгляда до убийства.

В домашнем насилии часто различают пренебрежение (плохое обращение), жестокое обращение (издевательство, физическое насилие), сексуальное злоупотребление.

Жертва насилия – это любой человек, который вовлекается в отношения путем насилия, давления, обмана.

Пренебрежение преимущественно понимается как отсутствие надлежащей родительской заботы и опеки, когда ребенок является бездомным, нуждающимся, живет в физически опасном окружении. В поведении родителей есть серьезные упущения в обеспечении жизненно необходимых (витальных) потребностей ребенка: в пище, одежде, приюте, уходе, медицинском обслуживании и защите от опасных условий.

Физически жестокое обращение определяется как преднамеренное или осознанное применение жестоких телесных наказаний или причинение ребенку неоправданных физических страданий.

Сексуальное злоупотребление понимается как использование ребенка для целей сексуального удовлетворения взрослого человека или лица, значительно более старшего, чем сама жертва. Оно может совершаться в различных формах: развратные действия, половые сношения или попытки таковых, изнасилование, кровосмешение (инцест), демонстрации порнографии, проституция несовершеннолетних.

Под *сексуальным злоупотреблением* понимается вовлечение функционально незрелых детей и подростков в сексуальные действия, которые они совершают, полностью их не понимая; на которые они не способны дать согласия; которые нарушают табу семейных (социальных) ролей.

Жестокое обращение с детьми оценивается с учетом характера ближайших и отдаленных социально-медицинских последствий. Характеристика жестокого обращения с детьми включает:

- Оценку совершаемых действий (физические, сексуальные, эмоциональные);
- Продолжительность их воздействия и особенности последствий (физические, эмоциональные, психологические).

Насилие и жестокое обращение следует отличать от агрессии, но эти феномены имеют много общего. Агрессия – это целенаправленное деструктивное поведение, противоречащее нормам и правилам сосуществования людей в обществе, наносящее вред объектам нападения (одушевленным и неодушевленным), причиняющее физический ущерб людям или вызывающее у них психологический дискомфорт.

1.3. Факторы риска насилия и жестокого обращения с детьми

Распространенность случаев насилия над детьми, по результатам исследований разных авторов, составляет от 3% до 30% от общего количества детского населения, данная статистика считает эту проблему актуальной как для современного мира в целом, так и для современной России. Выделяют две основные группы факторов, приводящих к насилию.

К первой группе относят особенности общества, в котором проявляется насилие: характер социально-экономической формации, уровень безработицы, бедность, наличие гражданских войн и локальных военных действий, уровень преступности, слабость законов, отсутствие целостной и действенной системы защиты детей, а также установок общества с точки зрения терпимости к насилию по отношению к детям, убеждение, что физические наказания являются эффективным способом воспитания [1].

Вторая группа причин насилия над детьми связана с особенностями семьи и характером семейных отношений, в которых воспитывается ребенок.

Социализация детей в современной российской семье сопровождается изменением ее структуры, стиля родительно-детских отношений, ростом конфликтов. Многие конфликты имеют ярко выраженный насильственный характер. Ребенок, явившийся жертвой жестокого обращения, не усваивает норм социально-положительных отношений в общении с людьми, не может должным образом приспособиться к жизни, создать семью, жестоко относится к своим детям, легко решается на применение насилия к другим людям, доведенный до крайней степени унижения превращается из жертвы в преступника.

Всякое насилие приводит к чувству ожидания опасности или беспокойства. Дети и подростки, которые испытали насилие, чувствуют боль, страх, бессилие, испуг и замешательство, смущение стыд, они часто обвиняют себя в том, что случилось, чувствуют себя соучастниками или виновниками.

Источником насилия выступают следующие семьи:

1. Семьи с условиями неправильного, неадекватного психофизическим или личностным возможностям ребенка стиля воспитательных и внутрисемейных отношений (эмоциональном отвержении ребенка, хронические разнонаправленные со стороны родителей конфликтные отношения, гиперопека или гипоопека, сохраняющаяся вера в воспитательный потенциал физических наказаний, отсутствие прародительской семьи);
2. Нестабильная (полная, неполная) семья с ситуацией развода, длительным раздельным от родителей проживанием детей;
3. Асоциальная, дезорганизованная семья с систематической алкоголизацией и наркотизацией, аморальным образом жизни, криминальным поведением родителей и старших членов семьи, проявлениями немотивированной семейной жестокости [7].

В таких семьях насильниками выступают близкие и хорошо знакомые ребенку люди: родители, отчим/мачеха, старшие братья и сестры. Насилие со стороны близкого, в котором ребенок всегда пытается найти опору и поддержку, наносит больший психологический и физический ущерб, чем насилие со стороны постороннего. В данном случае нарушается основной принцип семьи – безопасное существование любого члена ее семьи. Многие взрослые, проявлявшие жестокость в обращении с детьми, сами в детстве подвергались подобному обращению [5].

К факторам жестокого обращения родителей с детьми, по мнению многих исследователей, относятся [13]:

- Признаки асоциальной личности с психопатическими чертами и аффективной возбудимостью, алкоголизм, криминальность;
- Незрелость родителей, их изолированность, отсутствие социально-психологической поддержки со стороны прародителей;
- Низкая самооценка у родителей, снижение толерантности к стрессам и личностные проблемы;
- Потребность родителей в абсолютной власти над ребенком;

- Жесткие моральные нормы и упрямство родителей;
- Одиночество и плохое здоровье матери.

К группе риска по жестокому обращению и насилию можно отнести следующих несовершеннолетних:

- Детей, проживающих в асоциальных, дезорганизованных семьях с наркологической, психопатологической отягощенностью родителей, аморальным или криминальным поведением старших членов семьи;
- Детей (социальные сироты), оставшихся без попечения одного или обоих родителей в связи с лишением их родителей родительских прав и находящихся на государственном интернате, обеспечении или под опекой лиц, которые не в состоянии в полной мере обеспечить жизненно необходимые потребности детей в их физическом и психосоциальном развитии;
- Детей с асоциальным (криминальным) поведением, не достигших возраста уголовной ответственности и нуждающихся в принудительных мерах воспитательного воздействия;
- Детей, находящихся в особо трудных условиях (в семьях беженцев, переселенцев, безработных, одиноких несовершеннолетних матерей).

Дети с психическими и физическими недостатками подвергаются прямой дискриминации при включении в социальную среду. Школьная среда, переживающая нарастающую дифференциацию программ и внедрение элитарных форм обучения, создает зоны повышенной конфликтности между сверстниками различных социальных групп. Это приводит к повышению агрессивности в системе межличностных отношений. В случаях домашнего насилия ребенок не чувствует опасности и страха, часто не обращается за помощью, страдает от самого факта насилия и от предательства близких людей.

Наибольшее количество насилия совершается в отношении детей и молодежи. Объясняется это физиологическими и социально-психологическими особенностями подростков: меньшей физической силой, большей психологической уязвимостью, социальной и моральной зависимостью от взрослого.

Определенную роль в формировании «*комплекса жертвы*» играют социальная изоляция, социальная незащищенность, страх перед будущим в условиях нестабильности общества. *Человека, совершившего насилие*, отличает потребность доминирования над окружающими, а способом подчинения себе является жестокость.

Общие представления о физическом насилии над детьми. В некоторых семьях в качестве дисциплинарных мер используют различные виды физических наказаний – от подзатыльников и шлепков до порки ремнем. Физическое насилие может осуществляться в форме избиения, истязания, сотрясения, в виде ударов, пощечин, прижигания горячими предметами, жидкостями, зажженными сигаретами, в виде укусов и с использованием самых различных предметов в качестве орудий изуверства.

Физическое насилие включает также вовлечение ребенка в употребление наркотиков, алкоголя, дачу ему отравляющих веществ или медицинских препаратов, вызывающих одурманивание (снотворных, не прописанных врачом), а также попытки удушения или утопления ребенка. Физическое насилие может проявляться в виде совершения действий, которые причиняют вред здоровью или представляют угрозу жизни ребенка: родители выгоняют ребенка в мороз на улицу без теплой одежды; раздевают маленького ребенка и растворяют настежь двери и окна в доме; запирают на длительное время, лишая еды и питья, и т.д. Кроме того, к физическому насилию можно отнести такие действия, как грубое нарушение необходимого режима: например, ребенка часто будят ночью, заставляя выполнять какие-либо приказы и др.

Физическое насилие – одна из самых распространенных форм насилия над детьми. Среди основных причин, провоцирующих взрослых применять меры физического воздействия по отношению к детям, указываются следующие: плохое поведение, школьная неуспеваемость, невыполнение домашних обязанностей и т.п. Каждый случай физического наказания означает для ребенка, что он плохой, ненужный, нелюбимый. Дети с которыми

так обращаются, лишены неопределимого чувства безопасности, которое необходимо для нормального развития ребенка. Ребенок, подвергшийся физическому насилию, получает информацию от значимых для него людей (и прежде всего, на невербальном уровне) о том, что:

- Люди, которые меня больше всего любят, - это те, которые меня бьют;
- У меня есть право бить других членов семьи;
- Я могу применять физическое насилие, когда другие методы воздействия не действуют.

Особенности взрослых, использующих физическое насилие над ребенком. У взрослых, использующих физическое насилие над ребенком, можно выявить психологические и поведенческие особенности, с высокой долей вероятности будут указывать на факт совершения физического насилия или риск совершения насильственных действий в будущем. Эти взрослые, как правило, отличаются следующими особенностями[12]:

- Убеждены в пользе физических наказаний;
- У них отсутствует эмоциональный контакт с ребенком;
- Сообщают о высоком уровне нарушений поведения ребенком, что часто объективно не подтверждается;
- Хуже осознают положительное в поведении ребенка;
- Демонстрируют нереалистичные и преждевременные ожидания от ребенка;
- Демонстрируют трудности в разграничении серьезности разных поступков;
- В отношениях с ребенком мало используют положительные взаимодействия;
- Нередко, обращаясь к врачу или другому специалисту по поводу ребенка, переводят разговор на себя, на свои проблемы;
- Отказ родителя от медицинской помощи, необъяснимая отсрочка в обращении родителя и ребенка за помощью в медицинское учреждение;
- Противоречивые показания о происхождении повреждений или история несовместимая с физическими травмами;
- Часто повторяющаяся госпитализация ребенка в различных учреждениях для лечения травм или получение повторных подозрительных травм;
- Родители переносят ответственность за травму на других лиц;
- Родители объясняют, что ребенок сам виновен в полученных повреждениях.

Работа с родителями является наиболее сложной частью работы со случаями насилия.

Однако без этого помощь ребенку оказывается неэффективной или даже может пойти ему во вред.

Общие представления о сексуальном насилии над детьми. Сексуальное насилие, совершаемое по отношению к ребенку, по своим последствиям относится к самым тяжелым психологическим травмам и является международной проблемой[11].

В сексуально-порочном обращении с ребенком по умыслу выделяют сексуальное злоупотребление (использование) и собственно сексуальное насилие. Актами сексуального использования ребенка и насилия над ним являются следующие действия, которые нередко описываются жертвами как начало сексуального насилия:

- Ласки, ошупывание, целование и в том числе тайное прикосновение к интимным частям тела ребенка;
- Рассмотрение половых органов ребенка;
- Эксгибиционизм (демонстрация обнаженных гениталий, груди или ягодиц перед ребенком);
- Вуайеризм (подглядывание за ребенком в момент купания, переодевания или пребывания в туалете, а также принуждение ребенка к раздеванию);
- Притеснение ребенка смущающими взглядами, сексуальными высказываниями;
- Порнография (принуждение ребенка рассматривать порнографические снимки);
- Мастурбация в присутствии ребенка.

К контактными формам сексуального насилия и использования относят следующие действия:

- Трение пениса о тело ребенка;
- Принуждение ребенка к мастурбации в присутствии взрослого;
- Принуждение ребенка к манипуляции гениталиями взрослого;
- Ощупывание гениталий ребенка или манипулирование ими;
- Подражание половому сношению с помощью пальца;
- Изнасилование (вагинальное половое сношение с ребенком; половое сношение с ребенком через анальное отверстие; половое сношение через рот ребенка);
- Принудительная проституция.

Психологические и поведенческие особенности взрослых, совершающих сексуальное насилие над детьми. Существует множество трюков, способов, заманиваний и стратегий, которые использует преступник, чтобы совершить акт насилия по отношению к детям. Сначала взрослый пытается создать условия, чтобы остаться наедине с ребенком, вначале это может быть случайно, затем насильник стремится повторить ситуацию. Главная цель насильника на этом этапе – расположить к себе ребенка и убедить его в том, что ничего необычного в их отношениях нет. Он обычно говорит ребенку: «Это будет игра», «Обычно взрослые делают это со своими детьми», «Я буду тебя учить сексу». Постепенно насильник подводит к тому, чтобы ребенок воспринимал это как нечто естественное. Процесс развивается по нарастающей: от невинных прикосновений – к ласкам интимного характера, затем интимные ласки переходят в половой акт.

В соответствии с мотивацией сексуального акта выделяется несколько типов преступников: ситуативных насильников и насильников, имеющих определенные предпочтения.

Ситуативных насильников разделяют на несколько типов.

1. Регрессивные. Они отличаются низким уровнем собственного достоинства, а также низкой способностью контролировать импульсы. По этим причинам в условиях доступности собственных детей власть над ними провоцирует их к совершению насилия.
2. Морально неразборчивые. Они жестоко обращаются со всеми близкими людьми, кто находится в их власти и зависимы от них: женой, родственниками, друзьями, подчиненными. Объектом насилия также становится ребенок, при этом насильник принуждает вступать с ним в сексуальный контакт, используя физическую силу.
3. Сексуально неразборчивые. Это люди, для которых не существует границ и правил удовлетворения собственных сексуальных потребностей.
4. Неадекватные. К этому типу относят социопатов - людей, социально не вписывающихся в рамки общества, для которых дети не имеют никакой ценности, и поэтому они считают себя вправе делать с ними все, что захотят.
5. Предпочитающие (детей) – это исключительно те, чья сексуальная ориентация направлена на детей, то есть педофилы.

Предпочитающих насильников разделяют на следующие типы:

1. Соблазнитель. Они умеют находить контакт с ребенком, общаться с ним, слушать, разговаривать, устанавливать с ним партнерские отношения. Вовлечение в сексуальные действия происходит постепенно, сопровождается проявлением внимания по отношению к ребенку, ухаживанием и дарением подарков.
2. Интроверты. Этот тип не обладает такими же навыками общения и обольщения, как соблазнитель, поэтому установление длительного контакта с ребенком, позволяющего вступать в сексуальные отношения, для него непростая задача. В связи с этим сексуальный опыт кратковремен и нередко сопровождается физическим насилием.
3. Садисты. В этих случаях сексуальные действия сопряжены с потребностью причинять боль, вплоть до убийства.

Общие представления об эмоциональном (психическом) насилии над детьми.

Эмоциональное (психическое) насилие – это периодическое постоянное психологическое воздействие родителей или других взрослых на ребенка, приводящее к

формированию у ребенка патологических черт характер или нарушению психического развития [6].

Эмоциональное насилие может выражаться в постоянном или периодическом словесном оскорблении ребенка, обвинения в адрес ребенка (брань, крики), в виде угроз со стороны родителей, опекунов, учителей, воспитателей, принижении его успехов, унижении его человеческого достоинства, запугивании ребенка, совершении в присутствии ребенка насилия по отношению к супругу или другим детям, похищении ребенка.

К данному виду насилия относятся ложь, обман ребенка, постоянное невыполнение своих обещаний со стороны родителей, предъявление к ребенку требований, не соответствующих его возрастным возможностям. Отвержение ребенка, демонстрация нелюбви, неприязни к ребенку, негативное оценивание, акцентирование внимания исключительно на отрицательных чертах характера ребенка, фрустрация основных нужд и потребностей ребенка: длительное лишение ребенка любви, нежности, забота и безопасности со стороны родителей, принуждение к одиночеству.

Очень важно рассматривать последствия жестокого обращения, пережитого ребенком, учитывая его возрастные особенности. В разные периоды жизни реакция на подобную психологическую травму может проявляться по-разному.

Реакция на психологическую травму ребенком в разные возрастные периоды

№ п/п	Возраст	Реакция на психологическую травму
1	Дети до 3 лет	Характерны страхи, спутанность чувств. В поведении отмечаются нарушения сна, потеря аппетита, агрессия, страх перед чужими людьми.
2	Дошкольники	Тревога, боязливость, спутанность чувств, чувство вины, стыд, отвращение, чувство беспомощности. Примирение со случившимся, отсутствие сопротивления, пассивная реакция на боль, болезненное отношение к замечаниям, критике, заискивающее поведение (внешне копирует поведение взрослых), негативизм, лживость, воровство, жестокость по отношению к взрослым, склонность к поджогам. В поведении: регрессия поведения, отстраненность, агрессия.
3	Дети младшего школьного возраста	Амбивалентные чувства по отношению к взрослым, сложности в определении семейных ролей, страх, чувство стыда, отвращения, недоверия к миру. Стремление скрыть причину повреждений и травм, ощущение одиночества, отсутствие друзей, боязнь идти домой после школы и странные пищевые пристрастия. В поведении: отстраненность от людей, нарушения сна, аппетита, агрессивное поведение, молчаливость либо неожиданные разговоры.
4	Дети 9-13 лет	То же, что и для детей младшего школьного возраста, а также депрессия, чувство потери ощущений. В поведении: изоляция, манипулирование другими детьми, противоречивое поведение.
5	Подростки 13-18 лет	Стыд, вина, недоверие, амбивалентные чувства по отношению к взрослым, несформированность социальных ролей и своей роли в семье, чувство собственной ненужности. В поведении: попытки суицида, уходы из дома, агрессивное поведение, непоследовательность и противоречивость поведения, пробы наркотиков и алкоголя.

Последствия жестокого обращения оказывают влияние в целом на психику ребенка, и эти последствия проявляются во взрослой жизни в форме различных злоупотреблений (наркотики, алкоголь, лекарственные препараты) различных нарушений, связанных с неприятием себя. Переживание физического насилия в детстве, а точнее, развитие ребенка в условиях, где насилие является нормой межличностных отношений, часто связывают с уровнем агрессивности, наблюдаемым в дальнейшей жизни.

1.4. Психотравматический синдром (ПТС), как последствия пережитого насилия

Степень тяжести последствий перенесенного насилия зависит от тяжести самого насилия. Различают *ближайшие* и *отдаленные* последствия жестокого обращения и невнимательного отношения к детям [17].

Степень тяжести последствий перенесенного насилия

№ п/п	Ближайшие последствия	Отдаленные последствия
1	Физические травмы, повреждения	Нарушения физического и психического развития ребенка
2	Рвота	Различные соматические заболевания
3	Головные боли	Личностные и эмоциональные нарушения
4	Потеря сознания	Социальные последствия
5	Кровоизлияния в глазные яблоки, характерные для синдрома сотрясения, развивающегося у маленьких детей, которых сильно трясут	
6	Острые психические нарушения в ответ на любой вид насилия. Эти реакции могут проявляться в виде ответной агрессии, возбуждения, стремления куда-то бежать, спрятаться, либо в виде глубокой заторможенности, внешнего безразличия.	
7	Ребенок охвачен острейшим переживанием страха, тревоги и гнева.	
8	У детей старшего возраста возможно развитие тяжелой депрессии с чувством собственной ущербности, неполноценности.	

У жертв насилия проявляется *психотравматический синдром (ПТС)*, присутствуют страхи мучений и смерти, угрозы жизни, последствиями которых является бессонница, ночные кошмары, онемение участков тела и др.[17]

Выделяют четыре этапа ПТС:

1. Характеризуется состоянием острого шока или психологического оцепенения, когда человек не осознает, что с ним произошло, проявляет внешнюю заторможенность.
 2. Отрицание. Жертва активно пытается вычеркнуть из памяти все, что с ней произошло. Она не обращается за помощью, не обсуждает драматическое событие с другими.
 3. Стадия острого стресса, состояние глубоко кризиса. На этом этапе впадают в глубокую депрессию, не видят смысла жизни, могут считать себя недостойными радостей.
 4. Функциональное разрешение внутреннего конфликта, вызванного насилием, принятие психотравмирующего опыта, возможность его использовать.
- Если нет последнего этапа, симптомы становятся хроническими и меняют представление человека о мире (когнитивный диссонанс).

Признаками ПТСР являются упорное избегание стимулов: попытки избегать мыслей, чувств или разговоров; попытки избегать деятельности, мест или людей, которые могли бы пробудить воспоминание; заметное уменьшение интереса или участия в значимой ранее деятельности; ощущение отчужденности от других; ощущение мрачного предвидения будущего.

Характерными для ПТСР являются устойчивые симптомы возрастающего напряжения (не наблюдавшиеся до травмы):

- У ребенка появляются проблемы со сном;
- Ребенок становится раздражительным;
- Возникают трудности с концентрацией внимания;
- Возникают нарушения памяти;
- Ребенку свойственна гипербдительность;
- Ребенок становится гиперактивным;
- Преувеличенная реакция страха.

Фазы развития ПТСР:

1. Немедленная реакция на травматическое событие – *тревожность*. Она выражается в острой тревоге, причем ребенок еще не может осознать произошедшее.
2. Фаза *отрицания* – возможны бессонница, амнезия, реакции отказа, бесчувственность, лобная расторможенность, соматические симптомы.
3. *Навязчивость*. Для нее характерны: испуг, эмоциональная лабильность, постоянное возбуждение, нарушение сна.
4. *Прорабатывание и завершение*. Ребенок осознает причины произошедшего. Пытается строить планы на будущее

Возможным последствием посттравматического расстройства может быть возникновение чувства «укороченного будущего», например, ребенок даже в фантазиях и мечтах не может представить себя в качестве взрослого. Жестокое обращение, насилие, пережитое в семье, часто влечет за собой развитие посттравматического стресса.

Опыт насилия в детстве и юношестве имеет фатальный исход для психологического самочувствия и общего развития. Проявления последствий насилия, хотя и нарушают здоровье и детей и подростков, не имеют четко выраженных симптомов и признаков, по которым можно было бы установить первопричину отклонений. Степень тяжести последствий зависит о тяжести самого насилия. Жертвы насилия живут в состоянии постоянной опасности и страха его повторения или того, что все узнают о нем.

Часто дети и подростки, испытавшие насилие, ощущают себя соучастниками или виновниками. Наблюдаются расстройства эмоциональной сферы: необоснованная смена настроения, тревожность, депрессия, которые могут сопровождаться суицидальными попытками. Невротические симптомы соседствуют с нарушениями взаимоотношений с окружающими. Вследствие недоверия к миру появляются замкнутость, чувство одиночества. Среди отдаленных последствий насилия выделяют алкоголизм, аддиктивное и делинквентное поведение, попытки суицида [17].

2. Виды насилия и жестокого обращения с детьми

2.1. Физическое насилие и жестокое обращение с ребенком и его последствия

В некоторых семьях в качестве дисциплинарных мер используют различные виды физического наказания – от подзатыльников и шлепков до порки ремнем. Физическое насилие может осуществляться в форме избиения, истязания, сотрясения, в виде ударов, пощечин, прижигания горячими предметами, жидкостями, зажженными сигаретами, в виде укусов и с использованием самых различных предметов в качестве орудий изуверства.

Физическое насилие включает в себя вовлечение ребенка в употребление наркотиков, алкоголя, дачу ему отравляющих веществ или медицинских препаратов, вызывающих одурманивание (например, снотворных, не прописанных врачом), а также попытки удушья и утопления ребенка.

Физическое насилие может проявляться в идее совершения действий, которые причиняют вред здоровью или представляют угрозу жизни ребенка: родители выгоняют ребенка в мороз на улицу без теплой одежды; раздевают маленького ребенка и растворяют настежь двери и окна в доме; запирают на длительное время (в кладовке, в туалете), лишая его еды и питья, и т.д.

Проведенные исследования позволяют сделать выводы о том, что физическое насилие над детьми достаточно распространено, так как дети находятся в зависимом положении. И, как правило, чем жестче наказываются дети, тем менее они склонны говорить об этом [5].

Физические последствия таких избиений, как правило, не столь страшны, а психологические не осознаются. Каждый случай физического наказания означает для ребенка, что он плохой, ненужный, нелюбимый, а частые сопутствующие наказанию утверждения, что это делается «для твоей же пользы», эмоционально не воспринимаются. Дети, с которыми так обращаются, лишены неопределенного чувства безопасности, которое необходимо для нормального развития ребенка.

Существуют индикаторы физического насилия над ребенком. Проблема физического насилия по отношению к детям со стороны родителей достаточно редко является непосредственной причиной обращений к каким-либо специалистам. Чаще насилие обнаруживается в процессе работы с другими проблемами: нарушениями поведения, школьной дезадаптации, конфликтами в семье и др. инициаторами обращения в таких случаях обычно выступают, сами дети редко обращаются за помощью. Общими особенностями физического насилия являются следующие особенности родителей:

- Неспособность родителей справиться с ситуацией;
- Отсутствие критики к собственным действиям;
- Повышенная ориентировка на нормативность без попытки понять, что происходит с ребенком.

При выявлении физического насилия по отношению к ребенку помощь ведется в трех направлениях:

- Медицинская – заживление травм;
- Психотерапевтическая – и для жертвы, и для насильника;
- Социальная – разделение насильника и жертвы (хотя бы временно).

При всех случаях выявления физического насилия одной из важнейших задач является *диагностика случая и оценка необходимой степени интервенции*. Очень важен при этом возраст детей: чем меньше ребенок, тем больше он нуждается в защите. В качестве медицинских маркеров физического насилия над ребенком выделяют различные виды травм и повреждений (раны, синяки, ушибы, ожоги, сотрясение мозга и т.д.):

- В разных частях тела (например, на спине и груди одновременно);
- Разные по времени возникновения;
- Непонятного происхождения;
- Имеют особую форму предмета (например, форму пряжки ремня, ладони, прута);
- Нарушения в органах чувств, задержка развития, малоподвижность.

Яркими поведенческими и психологическими индикаторами физического насилия над ребенком являются следующие особенности в поведении детей:

- Малоподвижность, пассивность, слабая эмоциональная реакция (может проявляться, начиная с 6 месяцев);
- Негативная ориентация на группу детей (настороженность и агрессия на любые изменения в группе);
- Стеснительность, избегание контактов со сверстниками;
- Поведение «маленького старичка»;
- Предпочтение игр только с маленькими детьми, а не с ровесниками;
- Агрессия, тревожность в отношениях с другими людьми;
- Страх взрослых, страх физического контакта;
- Боязнь идти домой;
- Повышенная тревога, когда плачут другие дети;
- Тики, сосание пальцев, раскачивание и др.

В подростковом возрасте поведенческими и психологическими индикаторами физического насилия над ребенком является весь спектр девиантного поведения [5].

2.2. Сексуальное насилие над ребенком и его последствия

Сексуальное насилие, совершаемое по отношению к ребенку, по своим последствиям относится к самым тяжелым психологическим травмам и является международной проблемой. В нашей стране не существует достоверных данных о распространенности насилия над детьми. Долгое время эта тема была закрыта, официальная статистика отсутствует.

Индикаторы сексуального насилия над ребенком требуют объединенной работы ряда специалистов. Отрицание и недоверие – это нередкие реакции на заявление о сексуальном насилии даже среди профессионалов, психологов, врачей или юристов. Острое понимание проблемы, большая настороженность и готовность рассматривать сексуальное насилие над детьми, как возможность – таковы первые шаги к распознаванию и оказанию помощи потенциальным жертвам. Сексуальное насилие над ребенком, обычно не приводит к физическому повреждению. Это является одной из причин того, что данный тип злоупотребления часто остается необнаруженным. Медицинские индикаторы сексуального злоупотребления включают:

- Оральные симптомы: экзема; дерматит; герпес на лице, губах, в ротовой полости; кроме того, отказ от еды (анорексия); переедание (булимия);
- Анальные симптомы: повреждения прямой кишки; покраснение ануса; варикозные изменения; ослабление сфинктера; запоры;
- Вагинальные симптомы: нарушение девственной плевы; расширение влагалища; свежие повреждения (раны, ссадины); сопутствующие инфекции.

Физическими симптомами сексуального насилия над ребенком являются:

- Наличие ушибов, покраснения, разрывов или потертостей и ссадин в генитальной или анальной областях;
- Наличие гематом и укусов на груди, ягодицах, ногах, нижней части живота, бедрах;
- Наличие передающейся половым путем болезни;
- Необъяснимое вагинальное или ректальное кровотечение;
- Уретральное воспаление, воспаление паховых лимфатических желез и подобные типы воспаления или заразные болезни в пределах генитальной области;
- Наличие боли при уринации, опухоли или выделений, относящихся к половому члену у мальчиков;
- Беременность, особенно у младших подростков.

Присутствие любого из вышеупомянутых симптомов не является само по себе указанием на сексуальное насилие. Сексуальное злоупотребление часто ведет к тонким поведенческим изменениям у пострадавшего ребенка, порой малозаметным, в отличие от относительно различных медицинских показателей. Реакция детей, подвергшихся сексуальному насилию, зависит в большей мере от их возраста, уровня развития, характера злоупотребления, их отношения к обидчику и других факторов. Поведенческие изменения для распознавания сексуального насилия:

- Наблюдение, сообщения от других людей, регрессивное поведение, особенно у маленьких детей;
- Побег из дома – наиболее частая и понятная реакция в случаях incesta;
- Несоответствующее возрастное поведение: присутствует несоответствующее их возрасту понимание половых актов;
- Внезапное появление проблем, связанных с сексом: необычная сексуальная активность; сексуальное использование младших детей; чрезмерная мастурбация или мастурбация в общественном месте, несоответствующие возрасту сексуальные игры, промискуитет или чрезмерно соблазняющее поведение со взрослыми противоположного пола; проституция.
- Злоупотребление алкоголем или наркотиками для подъема настроения;

- Фобии и страхи: боязнь раздеваться; боязнь темноты; боязнь незнакомых, особенно мужчин; страх особых ситуаций или действий (например, ребенок необъяснимо боится выходить из дома или не хочет оставаться дома вечером с приходящей няней, боязнь оставаться в помещении наедине с определенным человеком);

- Изменения в эмоциональном состоянии и общении: замкнутость, изоляция, уход в себя; депрессия, отвращение, стыд, вина, недоверие, чувство собственной испорченности; истерическое поведение, враждебность, агрессия, быстрая потеря самоконтроля; трудности в общении со сверстниками, избегание общения с прежними друзьями; отчуждение от братьев и сестер; терроризирование младших детей и сверстников; жестокость по отношению к игрушкам (у младших детей); амбивалентные чувства ко взрослым (начиная с младшего школьного возраста);

- Глубокие и быстрые личностные изменения: неспособность защитить себя, непотворение насилию и издевательствам над собой, смирение; принятие на себя родительской роли в семье; отрицание традиций своей семьи вследствие несформированности социальных ролей, вплоть до ухода из дома; суицидальные попытки или мысли;

- Проблемы с обучением: резкое изменение успеваемости.

У ребенка может проявляться самоповреждающее поведение, в основе которого могут быть следующие когнитивные искажения:

- Потребность в самонаказании, снятии чувства вины: «Я плохой»;
- Способ удостовериться, что «живой»;
- Способ привлечения внимания к своей беде.

Существует ряд косвенных признаков, позволяющих предположить, что над ребенком совершено сексуальное насилие. Эти признаки могут проявляться в детских рисунках. Детали рисунка, которые могут быть признаками совершения над ребенком сексуального насилия:

- Обнаженный человек;
- Путаница в изображении пола или рисунок ребенка другого пола;
- Преувеличение отдельных частей тела, например рта, в ситуации, где имел место оральный секс;
- Пропущенные части тела;
- Трудности в изображении фигуры человека (ребенок может нарисовать животное вместо человека).

Часто сексуальное злоупотребление ребенком начинается в возрасте 5-9 лет, и, если не происходит никакого вмешательства, может продолжаться годы. Подкупленные или принужденные к молчанию, большинство детей несет эти страшные секреты через всю жизнь.

2.3. Эмоциональное (психологическое) насилие над ребенком и его последствия

Воздействие психологического насилия на личность имеет самые серьезные травмирующие последствия для ребенка.

В дошкольном и младшем школьном возрасте последствия эмоционального насилия могут проявляться в задержке физического, речевого развития, задержке роста ребенка; формировании таких личностных особенностей, как импульсивность, взрывчатость, враждебность, агрессивность; формировании вредных привычек (сосание пальцев, вырывание волос).

Лишение родительской любви в младенческом и отроческом возрасте способствует развитию неутолимого эмоционального голода, искажает формирующийся образ «Я» ребенка [5].

В подростковом возрасте эмоциональное насилие может спровоцировать попытки совершения самоубийства. Последствиями эмоционального насилия могут быть ночные кошмары, нарушения сна, страхи темноты, боязнь людей, их гнева; депрессивные состояния, печаль, беспомощность, безнадежность, заторможенность и т.д.

Особенности ребенка вследствие эмоционального насилия

В числе личностных и поведенческих особенностей ребенка, подвергнутого эмоциональному насилию, выступают следующие критерии:

- Задержка речевого развития и восприятия;
- Задержка в эмоционально-волевом развитии: инфантильность, нерешительность, безынициативность, боязливость и т.д.;
- Нарушения сна (сокращение, увеличение, прерывистость, однотипные кошмарные сновидения и др.);
- Соматические и психосоматические расстройства (язва желудка, аллергии, избыточный вес, энурез, нервные тики и т.п.);
- Агрессия в отношении сверстниками и сиблингами;
- Агрессия в отношении взрослых (учителей, воспитателей и т.д.);
- Неуважение и недоверие ко взрослым;
- Демонстрация псевдозрелости и псевдонезависимости как защиты;
- Утрата доверия к миру, неверие в искренность оказываемой ему поддержки;
- Неумение внутренне почувствовать успех, считает себя незаслуживающим его;
- Низкая самооценка: ребенок чувствует себя нелюбимым, ненужным и др.;
- Внешний локус контроля;
- Подавленность;
- Тревожность;
- Уступчивость, угодливость;
- Коммуникативная некомпетентность;
- Склонность к уединению;
- Аффективно-тревожное восприятие одиночества;
- Личностные психопатии различной этиологии (наркотические зависимости, булимия, анорексия, нарциссические, мазохистские и прочие личностные расстройства);
- Суицидальные попытки.

Особенности взаимодействия родитель-ребенок при эмоциональном насилии

Со стороны родителя:

- Доминантность;
- Аффективность;
- Непредсказуемость;
- Непоследовательность;
- Неадекватность; принятие.

Со стороны ребенка:

- Субординированность;
- Бесчувственность;
- Ригидность;
- Безответственность;
- Неуверенность;
- Беспомощность;

- Самоуничжение.

Эмоциональное насилие практически всегда сопровождается другими видами насилия. Как психологическое насилие можно рассматривать ситуацию, в которой оказывается ребенок в семье с аддиктивным поведением (семьи алкоголиков, наркоманов). У большинства детей, живущих в таких семьях, имеются признаки задержки физического, нервно-психического, речевого развития [5].

Такие условия не позволяют ребенку чувствовать себя в безопасности, испытывать безусловную любовь, вести себя спонтанно. Результатом такой формы родительского отношения выступает хрупкость и проницаемость границ «Я», обесценивание чувств (и утрату способности их выражать) и нарушение способности к установлению эмоциональной близости.

2.4. Пренебрежение нуждами ребенка, как одного из видов насилия и последствия

Причинами безразличного отношения к нуждам своих детей могут быть личностные особенности родителей, наличие случаев насилия в прошлом, стрессы, испытываемые личностью и связанные с финансовыми проблемами, потерей работы, состоянием здоровья, взаимоотношениями в семье и т.д. Во многом взаимоотношения детей и родителей зависят и от социального статуса семьи [5].

Пренебрежительное отношение к детям (ПНР) является оставление их без присмотра, что приводит к несчастным случаям, отравлениям и другим опасным для жизни и здоровья ребенка последствиям. Пренебрежение нуждами ребенка имеет место не только в случае, когда в семье отсутствуют материальные средства, иногда родители или лица, их заменяющие, ведут себя так, злоупотребляя своими правами и пользуясь беззащитностью и зависимым положением ребенка.

Формы ПНР:

- Оставление ребенка без присмотра;
- Непредставление ребенку питания, одежды, жилья;
- Непредставление медицинской помощи ребенку;
- Отсутствие должного внимания, опеки, защиты (безнадзорность);
- Отсутствие возможности получения адекватного образования и др.

В большинстве случаев уже по внешним признакам можно судить, что ребенок воспитывается в атмосфере безразличия и пренебрежения. Он плохо растет, не набирает подходящего веса, так как постоянно голодает, попрошайничает или даже крадет пищу; находится без присмотра, не имеет подходящей одежды, не опрятен; не получает должной медицинской помощи (нет прививок, нуждается в услугах зубного врача, плохая гигиена кожи и т.д.); не ходит в школу, прогуливает ее. В связи с тем что часто ребенку некуда идти, он, наоборот, может приходить в школу слишком рано и уходить из нее слишком поздно. У этой категории детей, отмечают повышенную утомляемость, апатичность, различного рода отклонения в поведении, иногда склонность к вандализму.

Основные виды ПНР:

1. Отказ от ребенка: дети, от которых отказались совсем или на продолжительное время;
2. Недостаток заботы:
 - Очень маленькие дети, оставленные без присмотра;
 - Дети оставлены под присмотром других детей, которые слишком малы, чтобы заботиться о младших;
 - Дети, о которых мало заботятся в течение длительного времени, не обращают внимания на то, что они занимаются опасной деятельностью;
3. Отсутствие подходящей одежды и хорошей гигиены:
 - Дети одеты не по погоде, постоянно болеют простудными заболеваниями;
 - Дети с обморожениями или солнечными ожогами, что связано с отсутствием подходящей одежды, ухода и внимания;
 - Сыпь или другие кожные заболевания, появившиеся в результате плохой гигиены;
 - Дети постоянно грязные, гигиенически запущенные;
4. Нехватка медицинской помощи: дети, чьи потребности в медицинской помощи не удовлетворены;
5. Недостаток соответствующего образования: дети, которые постоянно пропускают занятия в школе или вообще не посещают школу;
6. Недостаток необходимого питания:
 - Дети, которых мало кормят или кормят некачественной пищей;

- Дети, которые постоянно жалуются на голод, ищут еду в мусорных баках, выпрашивают и т.д.
 - Дети с сильными отставаниями в физическом развитии;
7. Нехватка необходимого крова:
- Структурно небезопасное жилье, открытая электрическая сеть и т.д.;
 - Слишком сильное или плохое отопление;
 - Антисанитарные жилищные условия.

Не все эти показатели в отдельности указывают на пренебрежение нуждами ребенка. Необходимо рассматривать ситуацию в целом, оценивая разные данные о ребенке и его семье [5].

3. Организация работы специалистов служб психолого-педагогического сопровождения с детьми, пострадавшими от насилия и жестокого обращения

Психологическая помощь детям и подросткам, пережившим насилие и жестокость, должна быть направлена на возможно полное устранение их последствий и принятие мер по прекращению насильственных действий [14].

Эта работа включает меры профилактического, диагностического и коррекционно-терапевтического характера. Выделяют ряд особенностей такого рода помощи:

- Полное признание основных прав детей и подростков: на жизнь, личную неприкосновенность, защиту и достойное существование;
- Анонимность и конфиденциальность, повышающие вероятность обращения жертв насилия за помощью.

Для оказания эффективной помощи пострадавшему нужна полная и всеобъемлющая информация о нем и обстоятельствах его жизни.

Цель психологической помощи жертве насилия состоит в уменьшении отрицательного влияния пережитой им травмы на его дальнейшее развитие, предотвращение отклонений в поведении, облегчение реабилитации в обществе.

Исходя из этих целей, психолог решает следующие тактические задачи:

- Оценивает уровень психического здоровья жертвы насилия и определяет показания к другим видам помощи;
- Изучает индивидуально-психологические особенности ребенка с целью более адекватного их использования для решения возникших проблем;
- Мобилизует скрытые психологические ресурсы ребенка, обеспечивающие самостоятельное решение проблем;
- Осуществляет коррекцию личностных дисгармоний и социальной дезадаптации;
- Выявляет основные направления дальнейшего развития личности;
- Привлекает других членов семьи, родственников, сверстников, доверенных и референтных лиц к оказанию психологической поддержки пострадавшему ребенку.

Психодиагностическая работа. Проводя психодиагностику, психолог выбирает методы исследования в зависимости от конкретной ситуации, особенностей ребенка, вида насилия и т.д. Наиболее информативными являются следующие методики:

1. Психодиагностический опросник А.Е. Личко для определения типа акцентуаций характера и наличия психопатических проявлений;
2. Цветовой тест М. Люшера для определения актуального психоэмоционального состояния жертвы, ее потребностей, страхов, уровня стресса и других индивидуальных характеристик;
3. Шкала уровня субъективного контроля Д. Роттера для исследования типа поведения и характера локализации ответственности;
4. Рисуночные тесты «Дом-дерево-человек», «Кинетический рисунок семьи», «Несуществующее животное», методика неоконченных предложений для определения зон психологического конфликта, сфер наибольшей тревоги, враждебности и эго-состояний жертвы насилия.

Таблица 1

Диагностические признаки жестокого обращения

Особенности поведения ребенка	Особенности поведения взрослых
<i>Психическое (эмоциональное) насилие:</i> Задержка физического и умственного развития Нервные тики, энурез Печальный вид, подавленное	Нежелание утешить ребенка Оскорбление, брань, обвинение, унижение ребенка Критичное отношение к ребенку

настроение Различные психосоматические заболевания Беспокойство и тревожность, агрессивность Нарушения сна, аппетита Неумение общаться, неуспешность в учении Склонность к уединению, суициду Низкая самооценка <i>Пренебрежение нуждами ребенка:</i> Утомленный, сонный вид, опухшие веки Санитарно-гигиеническая запущенность Низкая масса тела, задержка роста и физического развития Стремление привлечь к себе внимание любой ценой Многочисленная госпитализация Повторные повреждения, травмы Кражи пищи, делинквентность Неизбирательность в контактах Мастурбация Регрессивное поведение Трудности общения и обучения Агрессивность и импульсивность	Негативная характеристика ребенка Отождествление ребенка с ненавистными людьми Перекладывание ответственности на ребенка Открытая демонстрация нелюбви, ненависти к ребенку Психические заболевания родителей Критические состояния Умственная отсталость Наличие жестокости и насилия в родительской семье Недостаточный самоконтроль и импульсивность, агрессивность Нежеланный ребенок Неполноценный ребенок «Трудный» ребенок Сходство с нелюбимым родственником Нарушения в поведении ребенка Социально-экономические проблемы семьи Конфликтность семьи
---	--

После выявления случая насилия над ребенком и диагностики проводится *психологическое консультирование*. Показания к психологическому консультированию являются: самостоятельное обращение ребенка или подростка; их направление родителями, опекунами, педагогами или представителями других организаций; приглашение пострадавшего самим психологом.

Первый вариант является наиболее предпочтительным в связи с наличием осознаваемой проблемы и мотивации. В других случаях требуется дополнительная предварительная работа по снятию тревоги, беспокойства, страха и связанных с ними психологических защит.

Основным методом психологического консультирования является *интервью*. С помощью специальных вопросов и заданий, раскрывающих актуальные и потенциальные возможности личности жертвы насилия, психолог продвигается во взаимодействии с клиентом от достижения принятия личности консультанта и ситуации интервью к сбору информации о возможных альтернативных путях и способах решения проблемы [8].

Во время интервью психолог может использовать методы, содействующие активности, смене чувств и переживаний, демонстрирующие жертве насилия безусловное принятие ее личности, безоценочное отношение. Эти результаты достигаются через различные варианты слушания клиента (Т. Гордон):

- *Пассивное слушание (тишина)*: мощное невербальное средство, позволяющее ребенку почувствовать внимание к его личности и проблемам;
- *Реакция подтверждения, признания услышанного*: осуществляется с помощью вербальных реплик и невербальных приемов (кивание головой, наклон вперед, улыбка, нахмуривание бровей и др.);
- *«Открытие дверей»*: специальные вопросы или замечания, позволяющие ребенку быть более открытым, поощряющие его высказывания;

- *Активное слушание*: с помощью перефразирования услышанного психолог уточняет свои гипотезы и декодирует информацию клиента;
- *«Отражение чувств»*: метод передачи сопереживания и понимания (К.Роджерс). при его использовании психолог становится своеобразным зеркалом чувств ребенка, помогает ему их осознать и вербализировать; тем самым он содействует их эмоциональному отреагированию;
- *Обучение сублимации*: выражение чувств в безопасной, социально-приемлемой и потенциально-творческой форме;
- *Интерпретация*: основа психологических методов воздействия, в результате которых ребенок или подросток получает новое видение ситуации на основе теории и личного опыта психолога. Человек открывает для себя альтернативное видение реальности, отличающееся от картины, которую он сам себе представлял;
- *Директива*: психолог ясно показывает консультируемому, какое действие считает для него желанным, и предполагает, что ребенок выполнит его указания;
- *Самораскрытие*: психолог делится личным опытом и переживаниями, показывает, что способен разделить нынешние чувства собеседника. Высказывания психолога построены на «Я-предложениях»;
- *Обратная связь*: психолог дает возможность человеку понять, как (каким) его воспринимают со стороны, дает конкретные данные для позитивного или уравновешенного самовосприятия. Метод имеет особое значение для подростков в связи с наличием у них многочисленных проблем и комплексов, усугубляемых комплексом жертвы насилия;
- *Логическая последовательность*: психолог объясняет ребенку последствия мышления и поведения: «Если будешь..., то будет...». Метод дает возможность для рефлексии своих действий и переживаний, способствует развитию рефлексивного поведения и принятия самостоятельных решений;
- *Пересказ*: повторение сущности ситуации клиента и его мыслей психологом, которое активизирует обсуждение проблемы и улучшает ее понимание обеими сторонами;
- *Резюме*: используется в конце консультативной беседы для суммирования суждений клиента и выводов психолога. Метод способствует прояснению результатов беседы и помогает перенести их в реальную жизнь.

В работе с подростками, пострадавшими от насилия, целесообразно использовать «телефон доверия» как одну из наиболее адекватных форм психологической помощи. Она обеспечивает анонимность, искренность, снимает страх унижения и различных санкций, дает возможность подростку прервать контакт, если он нежелателен.

«Телефон доверия» предоставляет возможность использовать волонтеров-подростков, хорошо знающих подростковую субкультуру и специально подготовленных к этой работе. Роль таких консультантов состоит в помощи подростку в идентификации проблемы, вербализации негативных эмоций, определении источников угрозы, установлении здоровых сохранных сторон личности потерпевшего, выявление круга лиц, которые могли бы его поддержать в критической ситуации [15].

В психокоррекционной работе с данной категорией детей используется *психотерапия*.

Психотерапевтическая помощь строится с учетом следующих обстоятельств:

1. Особенности личности и психического состояния ребенка или подростка;
 2. Вида перенесенного насилия и способности ребенка осознать его сущность;
 3. Глубины и тяжести переживаний факта насилия;
 4. Психологических последствий:
- Закрепления личностных форм реагирования на насилие и предрасположенности к виктимизации;
 - Формирования на основе неотреагированного психотравматического опыта устойчивых невротических состояний, депрессий, психосоматических заболеваний, нарушений социальной адаптации, сложностей вступления в брак и т.д.;

- Отклоняющегося и делинквентного поведения.

Учитывая перечисленные выше обстоятельства, психотерапевтическую помощь можно проводить в следующих направлениях:

Ребенок и подросток – жертвы насилия (индивидуальная и групповая психотерапия);

Семья и близкое окружение жертвы насилия (семейная и групповая психотерапия);

Школьный коллектив и группа сверстников (групповая психотерапия);

Педагогические коллективы, общественные организации, правоохранительные органы (психопрофилактика).

Индивидуальная психотерапия проводится с детьми и подростками, находящимися в кризисном состоянии. Ее основными задачами являются: преодоление отчужденности, нейтрализация аффективного состояния через создание атмосферы принятия, доверия, безопасности, а также путем привлечения ресурсных состояний через использование гипносуггестивных методов. На первом этапе могут применяться рациональная психотерапия, методы эриксоновского гипноза, гештальттерапия [6].

После установления доверия, воссоздания значительного личностного ресурса возможен переход ко второму этапу. Его задача состоит в выявлении основного психологического конфликта и отреагировании травматических переживаний.

Отреагирование через осознание проблемы происходит у подростков с высоким уровнем самосознания и рефлексии. Для детей чаще используется психодраматическое проигрывание травматических ситуаций через арттерапию, телесно-ориентированные техники, игровую терапию.

После отреагирования травматического опыта или позитивной переориентации основной проблемы у клиента высвобождается достаточно сил, которые следует направить на поднятие самооценки, формирование доверия к себе, уверенности в своих силах и конструирование новых способов поведения и решения конфликтов, выработки активности в борьбе со злом.

Острое кризисное состояние может длиться от одного до двух месяцев. В этот период жертвы насилия особо нуждаются в психотерапевтической помощи. В групповых формах поддержка нужна в более поздние периоды.

На третьем этапе применяются терапия творческим самовыражением, сказкотерапия, ролевые игры, трансактный анализ и групповая психотерапия.

Групповая психотерапия детей и подростков показана в случаях, когда контакт установлен и пострадавший способен говорить о волнующих его темах. Это может произойти после индивидуальной психотерапии или «телефона доверия», когда снимается аффективная симптоматика.

Обычно группа формируется из подростков, имеющих аналогичные проблемы. Именно в такой группе они могут обрести понимание и сочувствие, ощутить себя в своей среде, рассказать о своих переживаниях, услышать опыт других, попробовать новые модели поведения, не боясь осуждения. В группе вырабатываются новые способы адаптации, саморегуляции и самоконтроля, появляются новые отношения. Группа оказывает психологическую поддержку и может дать толчок к изменению самооценки, повышению уверенности в себе.

Группа может быть постоянно действующей, открытой или закрытой. *По содержанию* это может быть:

- Психодинамическая группа, целью которой является создание атмосферы поддержки и доверия, осознание и отреагирование собственных проблем, делающих подростков жертвами насилия; формирование новых способов поведения в ситуациях насилия; сопротивление злу; повышение самооценки и раскрытие творческого потенциала;
- Группа ролевого тренинга, направленного на отработку ролевых ситуаций в общении со взрослыми и сверстниками, осознание своей роли (жертвы) с возможностями ее изменения

- Группа тренинга общения, направленного на формирование конструктивного общения, партнерских способов решения жизненных ситуаций, способов социально-психологической адаптации в различных условиях;
- Группа телесно-ориентированной терапии, имеющей целью снятие телесных зажимов и отреагирование травматического опыта через тело;
- Группа терапии творческим самовыражением (рисунок, лепка, танец), направленной на раскрытие внутреннего потенциала и отреагирование травматического опыта через творчество;
- Группы игровой психотерапии, в которых ребенок может разрешить свои сложные личностные проблемы и преодолеть аффективные состояния.

Семейная психотерапия показана в тех случаях, когда необходимо помочь семье справиться с кризисным состоянием, или при коррекции семейных отношений, если близкое окружение является источником насилия. Целью семейной психотерапии является помощь семье в осознании насильственных способов воздействия на ребенка и попытка формирования иных, более конструктивных способов взаимодействия. Необходимо научить родителей любить детей такими, какие они есть. В любом случае семейная терапия проводится с участием ребенка.

Психопрофилактикой насилия может служить *работа психолога с родителями и педагогами* по осознанию источников жестокости и жестокого обращения с детьми и подростками [13]. Необходимо разъяснять их опасность и повышать ответственность за любого рода антигуманные и насильственные действия по отношению к растущей личности. Следует знакомить участников образовательного процесса с правами жертв насилия и способами предупреждения виктимного поведения.

Профилактическую задачу решает и специальная работа по *коррекции агрессивного поведения* детей и подростков, которые, как правило, сами являются жертвами насилия. Будучи жертвами насилия в каких-то сферах микросреды, они становятся насильниками в школе, участвуют в криминогенных группах, совершают насильственные и противоправные действия.

Важное место в профилактике насилия занимает деятельность *по предупреждению ситуаций насилия*. Следует обучать детей и подростков безопасному поведению, усиливать возможности их самозащиты, снимать комплексы неполноценности как основу виктимного поведения [10]. В работе по психопрофилактике насилия над детьми, большая роль отводится работе с родителями. В рекомендациях по обеспечению безопасности детей, родителям необходимо предложить ряд *правил поведения с детьми*.

Будьте честны с вашими детьми. Говорите с ними честно, простыми и понятными им словами.

Попробуйте понять чувства ребенка как можно лучше. Поговорите с ним о своих и его чувствах.

Не позволяйте вашему гневу отражаться на отношениях с ребенком. Контролируйте свои чувства, свои реакции.

Родители, подумайте, какие отношения у Вас сейчас с вашим ребенком и какие бы отношения Вы хотели выстроить с ним:

- Я плохой, ты хороший;
- Я плохой, ты плохой;
- Я хороший, ты плохой;
- Я хороший, ты хороший.

Родители, обратите внимание на следующие моменты, когда Вы общаетесь с ребенком:

- Как вы сидите или стоите;
- Каково Ваше положение головы, рук;
- Каковы Ваши жесты (есть ли в них угроза);
- Каково Ваше дыхание;

- Каков Ваш голос, темп речи и тембр;
- Какова Ваша мимика – выражение лица.

Проанализировав эти данные, Вы сможете понять, что видит, слышит и чувствует ребенок, который вступает с Вами в контакт.

Поддерживать свой контакт с ребенком Вы можете через:

- Вербальный (словесный) контакт – через подбадривание, похвалу, выражение поддержки, частое упоминание имени ребенка, выражение словами согласия и одобрения. Невербальный (несловесный) контакт – через контакт глаз, выражение лица, позу тела, тон и громкость голоса, использование паузы. Выражение лица должно являть собой доброжелательное внимание. Выражение спокойствия и уверенности на лице родителей оказывает психологическое воздействие, приносит терапевтический эффект. Тон голоса должен быть доброжелательным, соответствовать тому, что говорится. Приглушенный голос в большей мере способствует возникновению у собеседника ощущения доверительности. Наличие пауз в беседе создает ощущение неторопливости, продуманности происходящего.

4. Принципы консультирования по телефону доверия жертв насилия

Принципы консультирования жертв насилия заключаются в этических принципах и профессиональных нормах, которые необходимы консультанту для установления контакта с клиентом. Данные руководящие принципы обеспечивают как соблюдение профессиональной этики, так и высокий уровень предоставляемой помощи.

В процессе консультирования необходимо придерживаться *равенства клиента и консультанта*, норм терапевтической этики. Хотя в основу консультирования и положен принцип равенства клиента и консультанта, в действительности консультант испытывает кризис и не обладает той информацией, которая есть у консультанта. Для консультанта важно осознавать подобное различие и избегать злоупотребления им.

Насилие переживается как потеря контроля над собственной жизнью. Поэтому задача консультанта состоит в том, чтобы помочь восстановить контроль, помогая делать выбор и принимать решения, касающиеся жизни. В задачу консультанта не входит объяснение того, что нужно делать, напротив, нужно дать возможность самой женщине принять это решение. Бывает так, что клиент требует дать совет. В этом случае важно помочь им самим найти решение, попытавшись переадресовать вопрос обратно.

В отношениях с клиентом, обратившимся за помощью, важно не вставать на позицию судьи. Это значит избегать не только прямых оценочных суждений по поводу их жизненных принципов или образа жизни, но и не допускать в своем отношении к ним даже косвенных намеков на оценку. Также важно удерживаться даже от незначительного давления в принятии ими решения. Следует лишь откликаться на их потребности, поскольку именно они определяют «повестку дня».

Иногда клиенту необходима помощь, которую не в состоянии оказать консультант. В этом случае следует вместе обсудить пределы возможной помощи и попытаться найти информацию о том, где может быть оказана помощь, в которой клиент нуждается.

Также важно помнить об ограниченности возможностей телефонного консультирования. Не в нашей власти изменить факт насилия или заставить боль уйти. Телефонный консультант – не терапевт, наше влияние на жизнь другого человека ограничено. Это не умаляет того, что консультант может сделать, – эта работа важна и многие в ней нуждаются. Это помогает избежать ловушки, в которую можно угодить, пытаясь «спасти» клиента.

Пострадавшие от сексуального насилия пережили сложную ситуацию потери контроля над собственным телом и жизнью. Насильник присвоил себе право распоряжаться их жизнью. Насильник принудил вступить в половые отношения, которые вызывают чувства стыда, унижения и страха. В результате пережитого насилия клиенты испытывают повышенную потребность в безопасности, защищенности и доверительной атмосфере, которая помогает им довериться и раскрыться. Например, жертва насилия может чувствовать себя отверженной или покинутой, испытывать вину за то, в чем ее силой заставили участвовать. Она может опасаться мести со стороны насильника или его друзей и беспокоиться за свою безопасность, или испытывать давление со стороны близких и знакомых, которые считают ее виноватой и полагают, что она спровоцировала насилие. Поэтому важно заботиться об обеспечении *конфиденциальности*. В соответствии с принципом обеспечения конфиденциальности выработаны следующие правила деятельности: анонимность, ведение записей, рабочие связи с другими службами.

Обратившиеся за помощью по телефону или лично, могут не сообщать своего полного имени, адреса, телефона или идентифицирующих данных. Консультанты вправе попытаться узнать причины стремления сохранить анонимность в процессе консультирования. Но в любом случае данное желание уважается. Не допустимо оказывать давление на пострадавших в этом вопросе. Для ведения записей желательно пользоваться только именем или псевдонимом. Важно, чтобы у обратившихся за помощью начался процесс возвращения контроля над собственной жизнью, а он начинается с принятия

решения, что и как рассказывать консультанту. Временная анонимность обеспечивает чувство безопасности, необходимое женщинам, чтобы начать работу с эмоционально нагруженным материалом и искать пути преодоления случившегося. Но затянувшаяся анонимность и неспособность довериться должны стать предметом специального исследования в ходе длительного консультирования, по окончании фазы «кризисной интервенции». Однако если жертва продолжает испытывать неудобство от мысли, что ее настоящее имя будет зафиксировано, следует вести записи, используя псевдоним или инициалы.

Существует *правила ведения записей*, которые включают форму первичного контакта и другие формы индивидуального и группового консультирования. Для обеспечения конфиденциальности никакая информация не должна выходить за пределы стен.

Все консультанты знают, как *важно слушать*, не испытывая необходимости перебить или ответить человеку. Очень часто у тех, кто звонит на телефон доверия, нет больше никого, с кем они могли бы поговорить. Другьям и родственникам это может быть неинтересно, или же у них слишком много собственных забот. Они могут не испытывать сочувствия к говорящему или же быть неспособным слушать не критикуя или не давая советов.

Выслушивая человека, консультант предоставляет ему возможность быть услышанным, которую он вряд ли может получить где-нибудь еще. То, что чаще всего звонящий не знает консультанта, позволяет ему легче говорить на темы, которые не всегда легко обсуждать с родственниками и друзьями.

При слушании необходимо обращать внимание:

- О чем говорит с вами абонент, не стараясь оценивать ситуацию, и не вынося заранее суждение;
- Устанавливая отношения доверия, помогать говорить о сложных проблемах;
- Не избегать сложных тем. Обращать особое внимание на суицидальные тенденции абонента;
- Принимать позвонившего всерьез. Помните, то, что одному – пустяк, другому может казаться концом света;
- Задавать «открытые вопросы». Вопросы, которые требуют больше, чем просто «да» или «нет».
- Предоставляя абоненту личное пространство. Не бойтесь периодов молчания: не беспокоясь о том, что сказать дальше, не давать совет, а помогать исследовать возможности.

Таблица 2

Вы слушаете меня, когда...	Вы не слушаете меня, когда...
<p>Вы тихо входите в мой мир, не нарушая его.</p> <p>Вы стараетесь понять меня, даже когда я говорю не слишком понятно.</p> <p>Вы принимаете мою точку зрения, даже когда она противоречит вашим глубоким убеждениям.</p> <p>Вы понимаете, что после часа, который я отнял у вас, вы немного устали и чувствуете себя несколько опустошенным.</p> <p>Вы сдержались и не рассказали мне ту смешную историю, которую вам так хотелось рассказать.</p> <p>Вы поддержали во мне чувство собственного достоинства, дав мне возможность принять собственное решение, несмотря на то, что</p>	<p>Вы равнодушны ко мне, и остается равнодушным, пока не узнаете обо мне чего-то, что заслужит вашего внимания.</p> <p>Вы говорите, что понимаете, еще до того, как достаточно хорошо меня узнаете.</p> <p>У вас готово решение моей проблемы еще до того, как я успел рассказать, в чем она состоит.</p> <p>Вы прервали меня до того, как я закончило говорить.</p> <p>Вам не нравятся грамматические ошибки в моей речи и мой акцент.</p> <p>Вы параллельно разговариваете еще с кем-то, кто находится в вашей комнате.</p> <p>Вы лопааетесь от нетерпения, чтобы что-то</p>

<p>чувствовали, что я не прав.</p> <p>Вы не стали решать за меня мою проблему, но оказали мне доверие, предоставив мне решать ее своим способом.</p> <p>Вы предоставили мне достаточно пространства, чтобы я мог сам понять, почему я был так расстроен, и достаточно времени, чтобы я решил, что лучше всего сделать.</p> <p>Вы сдержали свое желание дать мне мудрый совет.</p> <p>Вы приняли от меня дар моей благодарности, сказав, что вам приятно слышать, что вы смогли мне помочь.</p>	<p>мне сообщить или исправить меня.</p> <p>Вам неприятны мои эмоционально заряженные и грубые слова.</p> <p>Вы пытаетесь разобраться в деталях и не видите чувств, стоящих за моими словами.</p> <p>Вы чувствуете, что моя проблема может вызвать у вас смущение, и избегаете ее.</p> <p>Вас настолько взволновало и возбудило то, о чем я говорю, что вы готовы тут же выразить свою реакцию, прежде чем я вас приглашаю это сделать.</p> <p>У вас есть потребности чувствовать, что вы добились успеха.</p> <p>Вы рассказываете о вашем собственном опыте, и от этого мой опыт начинает казаться несущественным.</p> <p>Вы не принимаете мою благодарность, говоря, что вы, собственно, ничего не сделали.</p>
--	---

Активное слушание это:

- Отражение вместо оценки;
- Разъяснение вместо спора;
- Поддержка вместо разрешения проблем;
- Развитие вместо анализа;
- Разделенное молчание вместо заполнения пауз;
- Суммирование вместо интерпретации.

Таблица 3

	Слушать и говорить
Отражение	<p>Повторить то, что было сказано, используя немного другие выражения:</p> <ul style="list-style-type: none"> • Проверить, правильно ли вы понимаете; • Помогает прояснить проблему; • Стимулирует абонента сказать что-то еще; • Показывает, что мы действительно слушаем; • Выражает эмпатию.
Прояснение	Иногда абонент лишь вскользь касается чего-то важного. Такие фразы как: «Не могли бы вы остановиться подробнее на ...» или «Похоже, что это трудный для вас вопрос...» помогают звонящему самому разобраться в каких-то вещах.
Суммирование	Убеждает звонящего, что вы его слушали и поняли все обстоятельства.
Зондирование	Спрашивать не ради того, чтобы просто спросить, а чтобы подтолкнуть разговор вперед.
Открытые вопросы	Задавайте вопросы, на которые нельзя ответить просто «да» или «нет». Открытые вопросы способствуют тому, чтобы клиент больше рассказал о своих чувствах. Например: Как? Что? Где? Кто? Почему? Иногда клиенту необходимо сочувствие и понимание. В таких случаях могут помочь слова:

	«продолжайте», «понятно». Они могут стимулировать необходимую ответную реакцию.
Короткие подбадривающие реплики. Реагирование	Часто клиенту необходимо почувствовать обратную реакцию консультанта. В таких случаях могут помочь такие фразы как «Это должно быть очень тяжело», «Вам действительно досталось» и т.д.
Молчание	Молчание очень мощный инструмент при выслушивании. Оно позволяет говорящему задумываться о том, что он сказал, и что сказать дальше, кроме того помогает ему лучше впитать какие-то новые идеи. Не забывайте о силе молчания.
Язык тела	В ситуации очной встречи важно обращать внимание не язык тела. Подумайте о расстоянии, прикосновении, уровнях, положении тела, взгляде глаза в глаза и выражении лица. Если к вам пришел человек в состоянии эмоционального расстройства, важно показать ему свою открытость. Скрещенные руки или ноги, «закрытое» выражение лица или пристальный взгляд прямо в глаза могут быть, неприятны.

Оказывая поддержку пострадавшему от насилия, старайтесь не выносить суждений и не брать разговор в свои руки. Даже если мы знаем многое об изнасилованиях, мы вносим свои предрассудки во все ситуации. Терпеливый слушатель может оказать значительное влияние на процесс выздоровления. После насилия пережившая/ий может чувствовать полное отсутствие выбора. Хотя у консультанта может возникнуть желание давать советы или принимать решения за нее/него, важно, чтобы она/он взяла ситуацию в свои руки, и принимали решение сами. Вы можете помочь, обсудив возможные варианты действий и обеспечив необходимой информацией.

- Я рада, что вы остались в живых;
- В этом нет вашей вины;
- Мне жаль, что это случилось;
- Вы сделали все, что было в ваших силах.

Консультанту необходимо быть:

- Быть хорошим слушателем;
- Помочь получить помощь и информацию, которая: номера телефонов, адреса и т.д.;
- Помните – важно, чтобы жертва принимала решения сама;
- Если жертва чувствует за собой вину, что она не оказала отпора, скажите ей, что страх часто сковывает людей и что непотворение не означает согласие;
- Постарайтесь, чтобы жертве пришлось пересказывать случившиеся как можно меньше раз;
- Дайте возможность рассказать о случившемся;
- Скажите что, никто не хочет быть изнасилованным, и никто не заслуживает этого;
- Помогите жертве понять, что это большое потрясение, но она поправится.

Во время консультирования абонента соблюдайте следующие правила:

- Не давайте советов;
- Не принимайте решений;
- Не говорите, что сделали бы вы;
- Не спрашивайте, почему она не кричала и не оказывала сопротивления;
- Не говорите о провокации;
- Не сплетничайте;
- Ни в чем не вините позвонившего/позвонившую!!!

В качестве дополнительных рекомендаций консультантам телефона доверия применимы следующие принципы:

1. Осознайте, что изнасилование это агрессивный и мстительный акт, чаще всего совершаемый мужчинами против женщин.
2. Пытайтесь понять чувства жертвы и ее душевное состояние. Смиритесь с тем, что она чувствует. Она имеет на это полное право, и эти чувства являются нормальным следствием пережитого сексуального насилия.
3. Начинайте с фактов. Они могут быть лучшим показателем того, что необходимо. Пытайтесь войти в положение, представив себя в ситуации, которая бы вызвала у вас сходную реакцию. Помните, требуется чуткость, а не сочувствие и жалость.
4. Задавайте наводящие вопросы, которые позволят поддержать разговор, вместо вопросов с однозначным ответом «да» или «нет». Дайте возможность полностью высказаться. Старайтесь, чтобы большей частью говорила жертва, за исключением тех случаев, когда вы даете ей необходимую информацию. Помните, никто не может решить чужие проблемы. Людям необходимо самим разбираться в своих чувствах. Ваша задача дать необходимую информацию и предоставить возможность выговориться и разобраться в чувствах.
5. Абонент звонит, поговорить о своих чувствах и проблемах, не навязывайте им свои. Иногда можно сказать, что с вами случалось что-то подобное, но старайтесь делать это кратко. Узнав, зачем он/она звонят, и что хотят сделать, обсудите варианты действий.
6. Дайте информацию, которая поможет решить проблему. Это даст возможность предпринять незамедлительные действия. Это также позволит бороться с чувством беспомощности.
7. Скажите, что можно позвонить еще раз. Если абонент решил незамедлительно что-либо предпринять, договоритесь, чтобы перезвонил/а вам.
8. Некоторые абоненты предпочитают оставаться анонимными. Не настаивайте.
9. Знайте предел ваших возможностей. Абонент должен сам/а принимать решения. Ваша вера в то, что он/она может делать – лучшее проявление доверия и уважения к ней.
10. Данные рекомендации относятся к консультированию, как абонентов женского пола, так и мужского.

В процессе консультирования жертв насилия необходимо соблюдать *схему кризисного звонка*:

1. Установка контакта.
2. Активное выслушивание:
 - Выясняется запрос позвонившего;
 - Что беспокоит больше всего;
 - Рассказ о случившемся;
 - Отражение консультанта и психологическая поддержка;
 - Информация о правах и защите закона.
3. Если абонент решил/а подавать заявление в милицию:
 - А) Куда подавать заявление?
 - В отделение милиции по месту совершения преступления;
 - В отделение милиции по месту жительства;
 - В прокуратуру;
 - Б) Как быстро?
 - Чем быстрее, тем лучше.
 - В) Что для этого нужно?
 - Заявление о сексуальном насилии (помочь составить);
 - Регистрация заявления и сообщение его регистрационного номера;
 - После этого можно идти в прокуратуру;
 - В отделение милиции записать Ф.И.О. дежурного;
 - Если заявление не принимают, то требовать письменный отказ.

Г) Предупредить абонента о возможном давлении в отделении милиции о том, что ее может ожидать негативная реакция со стороны милиции.

Д) Дать информацию о необходимых дальнейших действиях милиции:

- Должна быть назначена экспертиза полового состояния (суд. мед. экспертиза);
- Токсикологическая экспертиза;
- Экспертиза половой зрелости;
- Платная суд. мед. Экспертиза.

4. Медицинские аспекты. Профилактика нежелательной беременности и ЗПП (дать телефон бесплатной медицинской помощи).

5. Завершение разговора.

Активное кризисное консультирование составляет четырехэтапную модель большей части работы консультанта.

1. Создание отношений доверия.

Лучше всего этого можно достичь дружелюбием и передачей своего чувства озабоченности и желанием помочь. Помните, что ваш голос – единственный способ передать эти чувства. КАК вы говорите, не менее важно, чем то, ЧТО вы говорите.

2. Прояснение и определение ситуации.

Консультант слушает и помогает клиенту осознать свое положение. Использует навыки общения – отражение и сопереживание. Здесь важно понять чувства клиента и отношение к проблеме. Этот поможет вам разобраться, как они связаны с этой ситуацией. Вы работаете как помощник и организатор: следует помочь клиенту разложить все по полочкам, чтобы они смогли приступить к решению своей проблемы. Действенно установить цель звонка – и клиенту, и консультанту. Цели эти должны соответствовать тому, чего каждый из вас может ожидать от другого и что хочет получить в результате звонка.

На данном этапе необходимо следовать следующим правилам:

- Определить природу происшедшего – вид, серьезность, масштабность, участников происшествия: «Вы можете говорить о том, что случилось?», «Вы в порядке?», «Вы в безопасном месте?».
- Выяснить и обсудить настоящее состояние человека в кризисе: расстройства чувств, мыслей, поведения, телесные проявления и симптомы, нарушения в социальных взаимоотношениях: «Вы можете рассказать, что происходит?», «Как вы себя чувствуете сейчас?».
- Установить опасные первоначальные события и последующие: «Можете ли вы мне рассказать, что случилось?», «Можете рассказать, что произошло после этого до настоящего времени?».
- Выяснить природу и продолжительность состояния уязвимости, субъективные реакции на опасное событие, когда она/он почувствовала расстройство, предыдущие попытки справиться с проблемой: «Как вы себя чувствовали после нападения?», «Была ли у вас возможность попытаться сделать что-либо для изменения ситуации?».
- Оценить ситуацию и спланировать терапевтическое вмешательство: «Есть ли сейчас состояние неуравновешенности?», «Насколько ситуация поддается изменению?», «Что клиент хочет предпринять?».

3. Исследование возможностей.

Когда консультант и клиент почувствуют, что положение полностью объяснено, а чувства клиента до конца исследованы, можно перейти к обсуждению различных возможностей, затронутых в разговоре. Важно обсудить все возможные выходы и альтернативы, даже невероятные и нежелательные. Тогда клиент сможет увидеть, где находится ее/его ситуация на линии «неприемлемый выход – наилучший выход». Ваше дело сейчас – не судить, не морализовать, не выбирать лучший выход, а равноценно и полно представить все возможности. Следует всесторонне рассмотреть каждый вариант, чтобы облегчить клиенту принятие решения, которое лучше всего отвечало бы ее/его нуждам, желаниям и ожиданиям.

4. Завершение.

На этом этапе важно пройти по всем предыдущим этапам и проверить развитие. Старайтесь разглядеть, не осталось ли что-нибудь без внимания, может быть, что-либо не рассмотрено полностью. Завершенность здесь очень важна, чтобы составить верную картину и очертить рамки для обеспечения реальных решений. Если вы на этом этапе дадите какие-то рекомендации, важно, чтобы они были полными, охватывали все аспекты проблемы. Старайтесь получить ответную реакцию на свои предложения. Но важнее всего оставаться с клиентом, настроившись на волну ее чувств. Вполне вероятно, что на этом этапе будет очень тревожно. Работайте с тревогой и с любой возникающей проблемой. НЕ бойтесь вернуться на несколько шагов назад, на предыдущие стадии и начать сначала с другой проблемой. Обсудите с клиентом ее/его планы и то, как она/он собирается их выполнять. Надо как следует понимать, как вы завершаете разговор. Остался ли клиент в том же положении, что и начале разговора? Или там, где был до кризиса? А может быть, на новой, более высокой ступени, где она/он научились решению проблем, не только применительно к данному кризису. И сумеют ли они теперь использовать свои силы и для решения жизненных проблем в будущем?

5. Программа обследования ребенка, подвергнувшегося сексуальному насилию

Беседуя с ребенком, важно учитывать следующее.

1. Прежде всего, важно оценить собственное отношение к данной проблеме, к насилию, и к сексуальному насилию в частности. Взрослый, у которого есть собственные проблемы, связанные с сексуальной жизнью, может столкнуться со значительными трудностями в беседе с ребенком, он с трудом вызовет его доверие и в итоге вряд ли сможет ему помочь. Следовательно, необходимо оценить, имеют ли место какие-либо аспекты феномена переноса.

2. необходимо обратить внимание на речь ребенка. Часто язык, которым жертва насилия описывает происшедшее, шокирует взрослых, выходит за рамки приличий. Если специалист желает достигнуть поставленной цели, он должен принять язык ребенка и в разговоре с ним использовать те же слова и названия, которые использует сам ребенок. НЕЛЬЗЯ давать две противоречивые инструкции одновременно:

- говори обо всем, что случилось;
- не говори неприличных слов.

3. Необходимо собрать информацию о ребенке, его семье, интересах, ситуациях насилия. Во время беседы с ребенком следует использовать только те сведения, которые сообщает сам ребенок, ни в коем случае не оказывая на него давление намеками на то, что специалист «все знает и так».

4. Утверждения, вопросы, вербальные и невербальные реакции взрослого должны быть лишены всякого оценочного отношения.

5. Специалист, который намеревается проводить беседу с жертвой сексуального насилия, должен быть готов затратить на это столько времени, сколько потребуется, иногда это может происходить в течение нескольких часов.

6. Ребенок, как правило, ничего не сообщит о насилии, если беседа с ним будет проходить там, где насилие было совершено. Место, где проводится беседа, должно быть удобным для длительной работы, приятным и комфортным для ребенка.

7. Речь взрослого, тон его голоса не должен быть интимным, а скорее деловым и легким. Также не следует навязывать ребенку усиленный и непрерывный контакт глазами – это может его напугать. Кроме того, важно чутко откликаться на приемлемую для ребенка дистанцию между взрослым и ребенком.

8. необходимо избегать прикосновений и таких форм телесного контакта, как поглаживание руки, трепание по волосам, прижимание к себе, которые дают хороший эффект при установлении контакта в обследованиях по другим поводам. В данном случае это может напугать ребенка.

9. Во время рассказа ребенка нельзя перебивать, корректировать его высказывания, задавать вопросы, которые предполагают вполне определенные ответы.

10. Нельзя давать обещаний и говорить ребенку «Все будет хорошо», поскольку воспоминания о насилии и, возможно, судебное разбирательство, вряд ли будут приятны ребенку.

11. В отдельных случаях необходимо заранее определить, кто будет беседовать с ребенком: мужчина или женщина, это зависит от того, кто был насильником. Если специалист чем-то напоминает насильника, это может значительно осложнить беседу. Цель беседы заключается в том, чтобы ребенок как можно больше сообщил о факте сексуального насилия, стараясь при этом как можно меньше его травмировать. Трудность состоит в том, что дети не хотят об этом говорить. Но если, желая получить как можно больше информации, специалист будет оказывать на него давление, беседа может травмировать ребенка. Поэтому очень важно установление успешного контакта с ребенком.

В работе по *рекомендациям родителям по предотвращению сексуальных посягательств на детей* [11] можно использовать следующее:

Внушите ребенку, что вы должны знать, если вдруг кто-то из взрослых будет себя вести по отношению к нему не так, как это принято в семье (сделает что-то смущающее ребенка, будет прикасаться к нему, соблазнять сладостями, подарками, заманивать уйти с ним в уединенное место, предложит сфотографировать его голенького и т.д.). Объясните ему, что для него нет ничего плохого в том, что он немедленно все расскажет родителям.

Внимательно относитесь к изменениям в поведении ребенка. Помните, что ребенок, ставший объектом сексуальных посягательств, боится, как правило, говорить об этом, но в его поведении появляется множество сигналов, например потеря аппетита, угнетенность, ночные кошмары, ночное недержание мочи, сосание пальцев, внезапные слезы, необычный интерес к вопросам секса, необычные и несвойственные ранее ребенку формы выражения любви и симпатий и др. Поэтому:

- Стройте с ребенком как можно более доверительные отношения. Стремитесь к тому, чтобы вы были первым лицом, с которым ребенку захочется поделиться новостями;
- Объясните ребенку, что общение с незнакомыми взрослыми может быть чревато опасностями, если этого взрослого ребенок узнает не через своих близких взрослых;
- Объясните ребенку, что быть ребенком совсем не страшно, если не держать тайн от родителей и тех взрослых, кому ребенок может доверять.

По развитию у детей навыков самозащиты можно использовать игры-загадки с набором очков и формами поощрения детей, если они правильно решают поставленные задачи [20].

- Что ты сделаешь, если на улице незнакомый человек предложит тебе покататься в очень красивой машине?
- Что ты сделаешь, если незнакомый человек предложит тебе пойти с ним купить для тебя очень хорошую игрушку или скажет, что хочет показать тебе красивого щенка?
- Что ты сделаешь, если незнакомый человек предложит тебе (не обязательно на улице, может быть по телефону) пойти на работу к маме (папе), а ни тот, ни другой тебе не звонили и не просили об этом?

Детям в занимательной красочной форме предлагаются листки-памятки с такими предупреждениями:

- Старайся в школу и из школы не ходить один, лучше с одноклассником;
- Незнакомец – это тот, кого ты никогда не видел вместе с твоими родителями, родственниками, друзьями семьи;
- Никогда не соглашайся на «заманчивые» предложения незнакомцев, даже если они назовут тебя по имени. Имя они могут прочесть на ранце, услышать его и т.д.
- Ходи в школу и из школы одной и той же дорогой, твои родители должны знать твой маршрут;
- Будь уверен, что ты умеешь пользоваться телефоном и знаешь, как позвонить маме и папе, если срочно понадобится;
- Будь уверен, что ты умеешь правильно запирать дверь квартиры изнутри и снаружи. Никогда не открывай дверь незнакомым, если ты дома один;
- Если случится, что на улице тебе угрожает опасность (кто-то идет за тобой, например) а до дома бежать далеко, беги в первое же людное место: магазин, аптеку, на автобусную остановку и т.д.
- Если тебя позовет куда-либо незнакомец и скажет, что делает это по поручению мамы и папы, никогда не принимай таких предложений, не позвонив им предварительно и не проверив, так это или нет;
- Чтобы ни случилось с тобой, сразу же расскажи родителям или другим взрослым, кому ты доверяешь больше всего.

6. Оказание социально-психологической помощи детям, пострадавшим от семейного насилия

Для реабилитации детей, пострадавших от насилия, используются разнообразные методы и подходы. К числу наиболее действенных относят арт-терапию, песочную терапию, игротерапию и когнитивно-бихевиоральный подход. Методы, предлагаемые данным подходом, оцениваются как одни из самых эффективных в преодолении симптомов ПТСР и, соответственно, при оказании помощи детям, пострадавшим от разных форм насилия.

В основе когнитивно-бихевиорального подхода лежит представление о том, что мысли эмоции и поведение человека тесно взаимосвязаны и взаимозависимы между собой специфическом воздействии на одну из этих сфер происходят изменения в других.

Основные задачи реабилитации детей-жертв насилия в рамках когнитивно-бихевиорального подхода могут быть сформулированы следующим образом:

1. Помощь ребенку в преодолении эмоциональных, когнитивных и поведенческих последствий травмы. Терапевтическая работа, таким образом, фокусируется на пережитой травме, что является одним из важнейших принципов помощи. Отложить работу с травмой на потом – это худшее, что можно сделать.
2. Создание безопасной терапевтической среды, внутри которой возникают условия для постепенного открытия травмы, что дает ребенку возможность многократно вернуться к мыслям, разговорам, стимулам, связанным с насилием, пока не уменьшится степень тревоги или другой вид дистресса.
3. Способствование тому, чтобы ребенок распознал и адаптивно выразил все чувства и переживания, связанные с травмой. Понимание и принятие специалистом тяжелых и амбивалентных чувств являются одними из важнейших компонентов терапевтической связи. Это позволяет уменьшить отрицательное влияние пережитой травмы и изменить негативные ожидания ребенка со стороны других, себя самого и мира в целом.
4. Выявление обстоятельств, сопутствующих травме, и ослабление их влияния и их связи с пережитой стрессовой ситуацией. Это повышает способность ребенка говорить о пережитом насилии без смущения и тревоги.
5. Исследование и модификация искаженных когнитивных представлений ребенка о насилии и оказании помощи в формировании адекватных представлений о себе, о ситуации и о других людях. При этом важно донести до ребенка, что вина и ответственность за совершившееся насилие лежит на взрослом.
6. Развитие поведенческих и социальных навыков ребенка, необходимых для взаимодействия с взрослыми и сверстниками (сохранение дистанции, обращение за помощью в сложных случаях и пр.).
7. Поддержание в ребенке уверенности в себе.

Таким образом, реабилитация детей в рамках когнитивно-бихевиорального подхода предполагает последовательную работу на эмоциональном, когнитивном и поведенческом уровнях.

Работа с эмоциональной сферой. Тренировка способов преодоления.

Травма, приобретенная ребенком в результате насилия, заставляет его испытывать сильнейшие эмоции, запутанные и противоположные («путаница чувств»), которые он затрудняется назвать и выразить. В связи с этим работа с эмоциональной сферой ребенка, заключается в развитии навыков распознавания и адаптивного выражения чувств, является подготовительным этапом и имеет своей целью тренировку способов преодоления травмы.

Формирование словаря эмоций.

При формировании словаря эмоций и тренировки навыков эмоциональной экспрессии эффективно использовать пиктограммы. «таблицы чувств», фотографии из журналов, пустые овалы лиц с дальнейшей дорисовкой различных настроений и пр. Основа тренировки

словаря эмоций – умение ребенка назвать чувства, которые другие люди и он могут испытывать в приятных и неприятных ситуациях.

Распознавание эмоций других людей.

Детям, пережившим насилие, легче сначала научиться говорить о чувствах других людей, а уже потом подойти к собственным. Обучение распознаванию чувств предполагает знакомство ребенка с основными невербальными сигналами – мимикой, выражением глаз, рисунком бровей, рта, оттенками интонации. Дети могут узнать, что первые шаги к пониманию того, как чувствует себя другой человек, – это наблюдение за выражением его лица, визуальными сигналами и понимание интонации. Кроме того, важно научиться спрашивать другого, что он чувствует. Закреплению этого навыка помогают ролевые игры.

Распознавание собственных эмоций.

Важно научить ребенка определять свои собственные чувства и не стыдиться их. Дети, пережившие насилие, вырабатывают защитный механизм дистанцирования от собственных чувств. Важно объяснить ребенку, что нет хороших или плохих чувств, и научить его связывать определенные чувства и определенные события: «Расскажи, пожалуйста, какой-нибудь случай, когда ты испытывал чувство радости (удивления, печали и пр.)...»

При овладении навыком распознавания и вербализации собственных чувств важно чтобы ребенок шел от легких и приятных чувств по направлению к более сильным и тяжелым. Обсуждение таких чувств, как «стыд» и «бессилие», которые напрямую могут быть связаны с пережитым насилием, предполагают наличие у ребенка чувства безопасности в терапевтической ситуации и предыдущий опыт тренировки способов совладания.

Развитие эффективных способов выражения эмоций.

Далее необходимо развивать эффективные способы выражения чувств. После того как ребенок научился понимать и называть собственные чувства, важно спросить, как он справляется с ними, как выражение этих эмоций проявляется в его поведении. Например, можно задавать вопросы такого характера: «Что ты делаешь, когда грустишь?», «Когда последний раз ты испытывал злость? Что ты тогда делал?» Дети могут описывать разные способы, в том числе агрессию по отношению к другим людям и предметам. Важно продемонстрировать ребенку более конструктивные способы выражения гнева, например, в форме игры «Когда ты злишься...». Среди большого числа способов желательно, чтобы дети освоили наиболее доступные для себя: нарисовать картину, сказать о своих чувствах, обсудить их с кем-то, кому доверяешь, и прочие.

После обсуждения собственной стратегии ребенка психолог или психотерапевт должен подчеркнуть, как важно уметь разделить свои чувства с кем-нибудь. Например, можно сказать ребенку: «Переживать тяжелую ситуацию наедине гораздо труднее, чем если бы ты мог поделиться и обсудить ее с кем-то».

Обучение приемам релаксации.

Обучение ребенка приемам релаксации и расслабления – одна из составных частей тренировки способов преодоления травмы. Работа с чувствами и мыслями по поводу пережитой травмы может вызвать у детей усиление беспокойства, поэтому необходимо сопровождать занятия релаксационными процедурами – дыхательными упражнениями, последовательным сокращением и расслаблением отдельных групп мышц и т.п. Установлено, что тревога и расслабление – две взаимоисключающие друг друга реакции. Поэтому систематическое использование приемов релаксации обучает ребенка справляться с чувствами страха и тревоги при возвращении к травматической ситуации.

Работа с когнитивной сферой. Аффективная и когнитивная проработка травмы.

Опыт насилия, полученный ребенком, проявляется на когнитивном уровне через искаженное представление о себе и об окружающем мире, что порождает определенные эмоциональные и поведенческие реакции. Не имея возможности опереться на достаточный жизненный опыт, ребенок в своих мыслях о насилии отражает те неверные установки, которые внушил ему обидчик или которыми он сам попытался объяснить для себя факт насилия.

В связи с этим работа с когнитивной сферой ребенка предполагает постепенное открытие травмы и дальнейшую когнитивную и аффективную переработку эпизодов насилия, коррекцию искаженных когнитивных представлений ребенка о насилии и помощь ему в формировании более адаптивных представлений о себе и о ситуации.

Подготовка к постепенному открытию.

Цель постепенного открытия – помочь ребенку преодолеть травму и быть способным возвращаться к ней без существенного дистресса. Особенно это значимо, когда речь идет о помощи ребенку, пострадавшему от сексуального насилия. Проработка травмы необходима для того, чтобы ребенок перестал тратить огромное количество внутренних ресурсов на подавление и избегание тяжелых воспоминаний и был способен преодолеть более отдаленные последствия насилия.

Подготовка к постепенному открытию включает в себя ряд этапов:

- Информирование ребенка и родителя, если он выступает на стороне ребенка и участвует в процессе реабилитации, о необходимости работы с тяжелыми переживаниями как условия дальнейшего преодоления ситуации;
- Сбор общей информации о насильственном опыте ребенка. Если ребенок демонстрирует сильную тревогу и избегание, то можно начать с косвенных вопросов: «Как может проявляться насилие в отношении детей?», «Кто может совершать насилие?», «Почему дети не рассказывают о том, что с ними произошло?», «Какие чувства может испытывать ребенок, с которым это произошло?» и т.д.;
- Важно понять, что именно пугает ребенка, какие у него есть страхи, связанные с опытом насилия или с последствиями его выявления. Ребенок может бояться угроз, публичной огласки, осуждения. Знание психолога об этих тяжелых мыслях и чувствах ребенка помогает ему последовательно управлять процессом открытия и следовать от менее пугающих случаев к более сложным;
- Необходимо выяснить, был ли у ребенка опыт ненасильственного общения с насильником, затем, по возможности, подойти к первому эпизоду насилия (если для ребенка приемлема такая последовательность), далее перейти к другим специфическим эпизодам насилия (которые ассоциируются с особыми ситуациями – день рождения, начало или конец учебного года и т.д.). Главный принцип, который здесь необходимо соблюдать, – движение от наименее трудных эпизодов к наиболее тяжелым и болезненным;
- Ключевой момент открытия заключается в актуализации воспоминаний, чувств и мыслей, связанных с эпизодами насилия, которые вызывают наибольшую тревогу, страх или смущение. Дети стараются избегать разговора о волнующих эпизодах, но консультанту необходимо мягко и последовательно направлять внимание ребенка обратно к эпизодам, не задавая слишком много специфичных вопросов, а фокусируясь на эмоциях и ощущениях. Консультанту необходимо напомнить ребенку, что лучше выразить свои чувства, чем пытаться их подавить. Дети, которые пострадали от длительного насилия, имеют тенденцию смешивать эпизоды вместе, и им нужна помощь, чтобы сфокусироваться на специфичных эпизодах, на первом, последнем или на тех, что связаны с особыми переживаниями.

Управление избегающим поведением ребенка.

Тревога и напряжение ребенка – определенное достижение на этом этапе помощи, и важно продолжать постепенное открытие, хотя более естественная реакция специалиста – это эмпатическое присоединение к ребенку и желание не допустить, чтобы он опять страдал.

Для того чтобы снизить сопротивление ребенка и грамотно управлять процессом открытия, специалист может предложить ребенку выбрать вид, время и длительность дискуссии. Если ребенку сложно продолжать разговор, можно предложить ему выбрать какое-либо творческое занятие – рисование, игру и др. Такой прием поможет почувствовать ребенку контроль над ситуацией и в то же время позволит продолжить целенаправленную работу.

Соблюдение принципа следования от наименее тревожащих эпизодов насилия к наиболее тревожащим также позволяет специалисту управлять избегающим поведением ребенка. Важно напомнить ребенку об основных терапевтических установках: важно выражать свои чувства, даже если они очень болезненные; восстановление воспоминаний – тяжелая работа, но ты можешь это сделать; нормально злиться, плакать или чувствовать беспокойство, рассказывая о тяжелых событиях и др.

Формы постепенного открытия.

Проработка травматического опыта ребенка возможна как через прямое словесное выражение, так и через использование специализированных материалов или средств. Это может быть:

Проигрывание опыта насилия с помощью игрового материала – кукол, игрушек и другой атрибутики игротерапии или песочной терапии. Важно, чтобы психолог стимулировал ребенка проиграть реальный опыт насилия, включаясь в игру там, где это необходимо, и подыгрывая ребенку с использованием информации, которую ребенок уже предоставил.

Изображение опыта насилия в продуктах творчества детей – рисунках, стихах, рассказах. Дети постарше могут выражать свои мысли и чувства в форме писем, историй, стихов и песен. Со временем подросток может гордиться таким документированным опытом и делиться им с членами семьи или использовать его для помощи другим детям.

Визуализация – более взрослые дети могут использовать направленную визуализацию, чтобы сконцентрироваться и описать какой-либо из эпизодов насилия.

Обсуждение чувств, связанных с насилием.

Начать говорить о чувствах, связанных с насилием, – это сделать первый шаг на пути к исцелению. Особенно важно обсудить так называемую «путаницу чувств» – смешанные или смущающие ребенка чувства в том случае, если обидчик был близким для ребенка человеком и он все еще продолжает его любить. Можно составить с ребенком список лиц, с которыми он мог бы обсуждать важные для него переживания, в том числе и связанные с насилием. Здесь возможна также и ролевая игра с использованием кукол на руках.

Переформулировка когнитивных искажений.

Важно продемонстрировать ребенку взаимосвязь мыслей, чувств и поведения, то есть того, как мысли могут влиять на то, как мы себя чувствуем, и как мысли и чувства вместе влияют на наше поведение.

Следует помочь ребенку распознать мысли, которые вызвали у него те или иные чувства, и обсудить их с ним. Необходимо подчеркнуть, что негативные мысли не являются обязательно правильными и постоянными. Когда ребенок поймет, что об одном и том же можно думать по-разному, важно продемонстрировать ему, как негативные или тяжелые мысли можно изменять на более позитивные и рациональные.

Важно, чтобы видоизменяемые утверждения были связаны с конкретными трудностями ребенка. Если это проблема с самооценкой, ребенка можно поддержать, помогая ему формулировать новое отношение к себе: «Я особенный, потому что...» или «Я так же хорош, как и другие дети, потому, что я...». Если ребенок боязлив или трудно контактирует со сверстниками, предложите ему актуализировать ситуации, когда он проявлял смелость: «Иногда я могу быть очень смелым...». Полезно использовать ролевые игры, чтобы проигрывать позитивные утверждения о себе.

Процесс по изменению мыслей и эмоций – это навык, которому не всегда удается обучить сразу и который надо тренировать.

Таблица 4

Переформулировка стрессовых реакций для детей – жертв сексуального насилия

Категория	Стрессовая ситуация	Переформулировка
-----------	---------------------	------------------

Страх и тревога	Я боюсь, что никто не защитит меня	Я знаю взрослых, которые могут меня защитить
	Другие люди сделают мне больно	Если мне будет грозить опасность, я знаю, к кому можно обратиться за помощью
Гнев и фрустрация	Я ненавижу себя, я плохая	Я хорошая. Я себе нравлюсь
	Я не должна сердиться на того, кто это сделал, так как он говорил, что любит меня и заботится обо мне	Я имею право чувствовать злость
Вина и сожаление	Я виновата в том, что случилось	В том, что случилось, нет моей вины. Виноват тот, кто это сделал
	Я была наказана за то, что была плохой и не слушалась взрослых	Я хорошая. Я не заслужила того, что произошло
Стыд и отвращение к себе	Я всегда беде беспомощной. У меня ничего не получится	Я молодец. Я многое могу
	Я не уверена в себе, я не доверяю себе	Я могу доверять себе и верить в себя
	Я никому не могу доверять	Я могу доверять себе и верить в себя
Грусть	Я ничего не чувствую	Я могу чувствовать. Я могу жить дальше

Работа с поведенческой сферой.

Преодоление поведенческих последствий перенесенного насилия и формирование адаптивных задач помощи пострадавшим от насилия детям. Под поведенческими последствиями насилия понимается излишне неуверенное, агрессивное, сексуализированное и самодеструктивное поведение детей.

1. Развитие базовых социально-поведенческих навыков.

Развитие базовых социальных компетенций детей предполагает повышение их самооценки и обучение их способам ненасильственного, партнерского поведения по отношению к сверстникам и взрослым. Реализация данной задачи возможна как в ходе индивидуальной работы с ребенком, так и в ходе групповых тренинговых занятий.

2. Обучение детей практическим способам обеспечения собственной безопасности.

Важно научить детей распознавать опасные ситуации, отличать социально опасную ситуацию от природной и техногенной. Подробного обсуждения требуют такие вопросы, как фактор неожиданности, фактор доверия, фактор послушания. Ребенок должен знать, к кому конкретно он сможет обратиться за помощью, и отработать этот навык. Полезно не только проиллюстрировать материал литературными или жизненными примерами, но и применить техники ролевой игры с последующей вербализацией игрового опыта.

3. Рекомендации родителям/воспитателям по развитию навыков позитивного подкрепления желаемого поведения у детей.

Родителям, воспитателям или педагогам, которые находятся в данный момент рядом с ребенком, важно рекомендовать не оставлять его без внимания и активно поощрять социально приемлемое поведение детей. Обучение их эффективному использованию похвалы, поддержки и позитивного внимания является важным навыком, препятствующим закреплению нежелательного поведения [4].

Отмечайте и высказывайте похвалу за желаемое поведение сразу же, как только ребенок его продемонстрировал. Позитивное подкрепление является тем мощнее, чем меньше промежуток между поведением и похвалой.

- Хвалите за конкретные поступки, используя специальные речевые обороты, в которых отмечаются положительные действия детей.
 - Похвала должна быть полностью позитивной, например, если сказать: «Ты хорошо играл, пока я готовила обед! По чему бы тебе не делать так все время?», то последняя фраза, указывающая на наличие негативного поведения, практически сводит к нулю первую фразу.
 - Важно постоянно поощрять желаемое поведение. После первой успешной попытки необходимо хвалить ребенка каждый раз, когда он хорошо себя вел. В дальнейшем, когда ребенок все чаще демонстрирует желательное поведение, интенсивность похвалы может быть снижена.
4. Рекомендации родителям, воспитателям по коррекции сексуализированного поведения детей.
- Не допускайте импульсивных, аффективно окрашенных реакций на сексуализированное поведение детей.
 - Недопустимо публично ругать, стыдить ребенка или эмоционально обсуждать его сексуализированное поведение, так как скорее оно служит средством привлечения внимания взрослых к своим проблемам.
 - Если ребенок вовлекает других в сексуальные игры, необходимо переключить его внимание, отвлечь его каким-нибудь другим действием, а затем индивидуально спросить его, где он научился таким звукам и жестам. Дети, не подвергавшиеся сексуальному насилию, могут участвовать в таких играх, основываясь на любопытстве.
 - При навязчивой мастурбации ребенок должен получать психологическую или психотерапевтическую помощь, так как в основе такого поведения лежит повышенное беспокойство и другие эмоциональные проблемы.
 - Прекращение сексуализированного поведения, являющегося следствием опыта сексуального насилия, возможно путем терапевтической проработки связанных с насилием чувств ребенка.

Групповые формы работы с детьми, пострадавшими от жестокого обращения в семье, могут решать терапевтические, превентивные или профилактические задачи.

Детям, подвергшимся насилию, особенно сексуальному, трудно по собственной инициативе обсуждать пережитый опыт. Поэтому групповая терапия, в частности жертв сексуального насилия, особенно эффективна при наличии директивной и структурированной программы.

Целью данной программы является помощь детям в преодолении психологической травмы, нанесенной злоупотреблением, и формирование у них соответствующих возрасту жизненных навыков. Программа состоит из трех этапов и десяти модулей. Каждый модуль включает в себя еще 2-3- занятия.

Этап 1. Этот этап включает в себя три модуля (1-3): «Добро пожаловать в группу», «Приобретаем друзей», «Чувства – это нормально». Основная задача этапа – адаптировать детей к групповому взаимодействию и создать доверительную атмосферу, делающую возможным дальнейшую работу.

Этап 2. Это основной этап, который включает в себя следующие три модуля (4-6): «Рассказываем друг другу о том, что произошло», «По секрету», «Моя семья». На этом этапе идет работа непосредственно с психологической травмой, полученной ребенком в результате насилия. Анализируются возникающие у детей чувства стыда, вины, беспомощности, ощущение предательства и потребность скрыть случившееся.

Этап 3. Заключительный этап состоит из четырех последних модулей (7-10): «Позаботься о себе сам», «Девочки взрослеют», «Мальчики взрослеют», «На прощание». Завершающий этап терапии признан помочь участникам увидеть «свет в конце тоннеля», переключить внимание с пережитой драмы на продолжение нормальной жизни. Затрагиваются такие темы, как самооценка, умение отстаивать свои права, половое созревание.

Групповая структурированная терапия строится по принципу от простого к сложному. Переход к более проблемному, болезненному материалу происходит только тогда, когда участники группы к этому готовы, следовательно, групповая терапия может длиться достаточно долго, до полугода. Группа обычно встречается раз в неделю в фиксированное время, продолжительность сессии от 45 минут до 1,5 часа, в зависимости от возраста детей. По количеству участников детские группы должны быть небольшие, до 7-8 человек.

Для отбора детей в группу необходимо предварительно собрать о них как можно больше информации, касающейся:

- личностных особенностей;
- особенностей раннего развития;
- динамики внутрисемейной ситуации.

Необходимо оценить:

- Уровень эмоционально-волевой регуляции ребенка: насколько он способен себя контролировать, концентрировать внимание, придерживаться групповых правил;
- Уровень интеллектуального развития ребенка: насколько он в состоянии понимать инструкции и выполнять групповые задания;
- Психическое состояние ребенка на данный момент: если ребенок находится в состоянии эмоционального срыва или глубокой депрессии, участие в работе группы ему не показано;
- Уровень сопротивления ребенка групповой работе: если ребенок активно отрицает произошедшее насилие или испытывает глубокое чувство стыда, ему рекомендуется сначала пройти индивидуальную терапию.

Перед началом работы группы необходимо провести две или три индивидуальные встречи с каждым ребенком, чтобы подготовить его к групповой работе – установить контакт, снизить тревожность, познакомить с целью занятий, поговорить про конфиденциальность и недопустимость насмешек в группе по поводу случившегося с ребенком.

Важно провести предварительную работу и со взрослыми: проинформировать о целях и задачах групповой работы, обговорить вопросы конфиденциальности и заключить контракт, в котором родитель или лицо, его заменяющее, дает согласие на участие ребенка в групповой работе.

Детям, пережившим сексуальное насилие, показаны однополюсные терапевтические группы. Пол ведущих также имеет значение, поэтому с девочками рекомендуется работать женщине, а с мальчиками – мужчине. Группы должны быть закрытыми. Последние 10-15 минут каждого занятия детям предлагают свободно пообщаться друг с другом, чтобы отдохнуть от эмоционально-напряженной групповой работы.

Окончание групповой терапии должно восприниматься детьми как значительное достижение, которое необходимо отметить в виде общего праздника с упоминанием достигнутых детьми успехов [9].

Помимо решения терапевтических задач, групповая работа с детьми, пострадавшими от насилия, может быть основана и на реализации превентивного подхода. Дети пережившие насильственный опыт, чувствуют себя неполноценными, их самооценка значительно занижена, в связи с чем они чаще других попадают в группу риска как по подверженности насильственным преступлениям, так и по совершению таких преступлений в дальнейшем. Общая цель превентивных программ – повышение уверенности детей в собственных силах через развитие и совершенствование их социальных навыков. Это повышает готовность ребенка к распознаванию потенциально опасных и насильственных ситуаций и к выбору путей их недопущения или выхода из них.

7. Личностная готовность специалиста к работе с пострадавшим от насилия ребенком

Оказание помощи детям, пострадавшим от насилия, предполагает близкое соприкосновение профессионала с травматичным опытом ребенка и его последствиями. Рассказ ребенка о трагичном событии может оказаться тяжелым испытанием, особенно для начинающих или недостаточно подготовленных специалистов.

Выслушивая ребенка и предоставляя ему возможность выразить негативные чувства и переживания, психолог, социальный педагог или психотерапевт, сопереживая, может вовлекаться в эмоциональное состояние ребенка. Подобное вовлечение приводит к возникновению «вторичной травмы» - изменениям во внутреннем опыте специалиста, возникающим в результате его эмпатической вовлеченности в отношения с клиентом, переживающим травматический опыт.

Переживание невозможности оказания быстрой помощи ребенку, как по прекращению насильственной ситуации, так и по преодолению последствий насилия, может вызывать у консультанта чувство разочарования и бессилия, что приводит к усилению вторичной травмы. Вторичная травма схожа по своим проявлениям с синдромом эмоционального выгорания, хотя и не является его полным вариантом. Тем не менее и то и другое состояние имеют тенденцию к накоплению и приводят к схожим результатам – негативным переменам в физическом и эмоциональном самочувствии и трудностям в профессиональном и личном взаимодействии. Различия между ними лежат, главным образом, в причинах возникновения: в то время как вторичная травма чаще всего возникает как вторичная реакция на эмпатическое сопереживание клиентом с травматическим опытом, синдром выгорания может возникнуть при работе с любыми людьми.

Таким образом, оказание эффективной помощи детям – жертвам и свидетелям насилия – требует от специалистов рефлексивного анализа собственных представлений, возможностей, границ помощи, а также соблюдения принципов и приемов психогигиены. Представления специалиста о проблеме насилия, вопросы и ответы необходимо тщательно продумывать. Это могут быть следующие *вопросы*:

- Верю ли я, что насилие проходит любые социэкономические и культурологические барьеры?
- Верю ли я, что родители, которых я знаю, которые мне нравятся и с которыми я работал(а), возможно, способны проявлять насилие в отношении своих детей?
- Своден(а) ли я от других мифов и стереотипных представлений в отношении проблемы насилия?
- Каково мое отношение к детям, женщинам, мужчинам, инвалидам, сексуальным меньшинствам?

Вопросы, связанные с проблемой сексуального насилия следует продумывать в следующем порядке:

- Считаю ли я недопустимыми сексуальные отношения между взрослым и ребенком? Кого я считаю ответственным?
- Верю ли я, что сексуальному злоупотреблению может подвергнуться кто угодно (младенец, ребенок-инвалид, мужчина)?
- Испытывал(а) ли я или кто-то из моих друзей или родственников сексуальные домогательства или сексуальное насилие? Как это влияет сейчас на их/мою жизнь?
- Одинаково ли я реагирую на проблему сексуального насилия в отношении детей как профессионал и как человек?
- Верю ли я, что дети – жертвы сексуального насилия – могут продолжать своих обидчиков и при этом желать, чтобы насилие прекратилось?
- Верю ли я, что жертвы сексуального насилия могут выжить и жить нормальной жизнью?

Оказывая консультирование пострадавшим от насилия детям, специалисту необходимо знать *границы помощи*:

- Чего я могу опасаться, соприкасаясь с темой насилия?
- О чем я затрудняюсь или не могу говорить?
- Что может быть слишком болезненным для меня?
- С какими клиентами я не готов(а) работать: жертвы сексуального насилия, ВИЧ-инфицированные, участники военных действий, сексуальные меньшинства, кто-то другой?
- Знаю ли я границы собственной компетентности?
- Есть ли у меня приемлемые способы для дальнейшей помощи ребенку (переадресовка, подключение смежных специалистов, работа в команде и пр.)?

В процессе консультирования можно использовать *личные табу*:

- Что я не могу назвать своим именем – инцест, изнасилование, самоубийство?..
- Могу ли я переносить нецензурные слова или неприятные обозначения частей тела, сексуальных действий?
- Могу ли я использовать те же названия интимных частей тела, которые предлагает ребенок?
- Есть ли темы, которые для меня полностью запретны?

Спасательство:

- Стремлюсь ли я слишком быстро решить ситуацию клиента?
- Проявляю ли я излишнее любопытство к подробностям?
- Могу ли я переносить неопределенность, паузы, неясности?
- Могу ли я давать ребенку невыполнимое обещание?
- Что я буду делать, если ребенок мне скажет: «Позвоните моему папе, чтобы он забрал меня к себе...»?
- Что я отвечу взрослому на реплику: «Скажите моему мужу, чтобы он прекратил бить сына»?
- Пытаюсь ли я решить ситуацию за взрослого клиента или считаю, что эффективнее активизировать их личностные ресурсы и не брать на себя невыполнимых обязательств?

Осуществляя консультирование необходимо соблюдать личную психогигиену:

- Часто ли меня посещают чувства бессилия или беспомощности?
- Чувствую ли я вину, если ситуация ребенка сразу не улучшается?
- Замечаю ли я негативные изменения в своем физическом или эмоциональном состоянии, связанные с воздействием работы?
- Наблюдаю ли я изменения в своем поведении, которые меня тревожат?
- Считаю ли я обязательным встречи с супервизором?
- Прохожу ли я личную терапию?
- Стремлюсь ли я к соблюдению баланса между работой и отдыхом?

Специалисту, который привык оказывать помощь и заботиться о других зачастую бывает трудно быть внимательным по отношению к самому себе. В личной и профессиональной жизни консультанта бывают периоды, когда его устойчивость к психотравмирующим влияниям ослабевает и появляется повышенная уязвимость. В связи с этим профессионал, работающий с пострадавшими от насилия детьми, должен, помимо освоения специальных знаний и технологий помощи, систематически осмысливать переживаемый профессиональный опыт и владеть осознанными приемами заботы о себе.

Словарь терминов

Адаптация – процесс приспособления организма и его функций к окружающей среде. Адаптация направлена на сохранение сбалансированной деятельности человека при изменившихся условиях жизни.

Амбивалентность – несогласованность, противоречивость нескольких одновременно испытываемых эмоциональных реакций по отношению к некоторому объекту.

Арт-терапия – один из видов психотерапии, основывающийся на применении средств искусства (рисования, лепки, аппликации и др.) и позволяющий работать с тяжелыми эмоциональными состояниями клиентов, а также корректировать нарушения в их личностном развитии.

Вербализация – высказывание, выражение в словесной форме мыслей и чувств.

Вторичная травма – негативные изменения во внутреннем состоянии работающего с кризисными ситуациями специалиста, возникающие в результате его эмпатической вовлеченности в отношения с клиентами, пережившими травматический опыт.

Девиянтное поведение – поведение, отклоняющееся от принятых в обществе норм (злоупотребление наркотиками, алкоголем, проституция, совершение правонарушений).

Делинквентность – совершение мелких правонарушений, незаконных действий, проступков, не достигающих степени уголовно наказуемых преступлений.

Депривация – особое психическое состояние, возникающее при длительном ограничении или поступлении новых стимулов. Выделяют сенсорную, информационную, эмоциональную, социальную. Подвергаясь депривации, ребенок лишается возможности удовлетворять основные потребности, необходимые для гармоничного развития его личности, - потребности в любви, эмоциональной привязанности, получении новых знаний.

Диссоциация – процесс разотождествления, разграничения себя с чем-то. Потеря целостности самовосприятия, отрицание физической или эмоциональной части личности, свойств характера. Может являться одним из последствий перенесенной психической травмы.

Дистресс – патологический стресс, возникающий под действием чрезмерных, особо неблагоприятных факторов.

Дисфункциональная семья – семья, в которой значительно нарушены взаимоотношения между субъектами и которая не может выполнять своих функций по воспитанию ребенка и защите его прав.

Жестокое обращение с детьми – осуществление родителями физического или психического насилия над детьми; покушение на их половую неприкосновенность; применение недопустимых способов воспитания (грубость, пренебрежительное, унижающее человеческое достоинство обращение, оскорбления); эксплуатация детей; плохое содержание детей (непредставление им продуктов питания) и пр.

Жертва насилия – это любой человек, который вовлекается в отношения путем насилия, давления, обмана.

Защитные психологические механизмы – автоматические бессознательные механизмы, компенсирующие последствия травмы или отрицательного переживания (регрессия, проекция, вытеснение и пр.).

Игротерапия – разновидность психотерапии, основанная на использовании игры или элементов игры; используется для оказания помощи как детям, так и взрослым в преодолении эмоциональных и поведенческих проблем.

Инцест – сексуальные контакты между людьми, состоящими в родственной связи, например между родителями и детьми, братьями и сестрами.

Когнитивно-бихевиоральный подход – один из видов психотерапевтического воздействия, основанный на логической предпосылке, что мысли, поведение и эмоции человека тесно связаны между собой, поэтому при специфическом воздействии на одну из этих областей могут происходить позитивные изменения в других.

Когнитивные нарушения – нарушения в сфере мышления.

Коррекция – метод психологического воздействия, направленный на оптимизацию развития психических процессов или гармонизацию личностного развития человека.

Насилие – любое действие, которое причиняет или может причинить физический, психологический, сексуальный вред или страдания.

Отреагирование – выражение психического состояния в действии, деятельности, словесных или эмоциональных реакциях (плач, крик и пр.).

Песочная терапия – один из видов игровой терапии, базирующийся на использовании песка и позволяющий корректировать эмоциональные нарушения у детей, в частности, повышенную тревожность, агрессивность, которые могут быть следствием перенесенного насилия.

Посттравматическое стрессовое расстройство (ПТСР) – совокупность нарушений в соматической, эмоциональной, когнитивной и поведенческой сферах, возникающая вследствие перенесенной психической травмы.

Превентивный подход – предупреждающий, предохранительный; превентивное обучение предполагает формирование положительного образа «Я» ребенка, навыков принятия ответственных решений, личностной и социальной компетентности.

Пренебрежение преимущественно понимается как отсутствие надлежащей родительской заботы и опеки, когда ребенок является бездомным, нуждающимся, живет в физически опасном окружении. В поведении родителей есть серьезные упущения в обеспечении жизненно необходимых (витальных) потребностей ребенка: в пище, одежде, приюте, уходе, медицинском обслуживании и защите от опасных условий.

Психодрама – метод психотерапии, использующий инсценирование и проигрывание личного опыта клиента в специально созданных для этого терапевтических условиях, в результате чего происходит отреагирование негативных эмоций и активизация психических ресурсов личности.

Психосоматические симптомы – нарушения физического самочувствия (головная боль, температура, тошнота, рвота, боли в животе и пр.), вызванные не заболеванием, а психологическим неблагополучием человека, в том числе тяжелой психической травмой или длительным психотравмирующим воздействием.

Реабилитация – совокупность мер медицинского, психологического и социального характера, направленных на устранение последствий тяжелых жизненных ситуаций и восстановление психосоциального статуса человека.

Регрессия – один из механизмов психологической защиты, при котором субъект возвращается к формам поведения, типичным для предшествующих стадий его развития.

Рефлексия – способность индивида к анализу собственных психических состояний и мотивов деятельности.

Синдром травмы изнасилования (СТИ) – психологическое состояние человека, вызванное реакцией на ситуацию сексуального и проявляющееся через комплекс нарушений на физическом, психологическом и социальном уровнях.

Сексуальное злоупотребление понимается как использование ребенка для целей сексуального удовлетворения взрослого человека или лица, значительно более старшего, чем сама жертва. Оно может совершаться в различных формах: развратные действия, половые сношения или попытки таковых, изнасилование, кровосмешение (инцест), демонстрации порнографии, проституция несовершеннолетних.

Стресс – состояние повышенного эмоционального напряжения, проявляющееся в неспособности человека целесообразно и разумно действовать в сложившейся ситуации.

Фрустрация – состояние внутриличностного конфликта, возникающее при наличии помехи для достижения значимой цели и характеризующееся тревогой, напряжением, отчаянием или гневом.

Физически жестокое обращение определяется как преднамеренное или осознанное применение жестоких телесных наказаний или причинение ребенку неоправданных физических страданий.

Эмпатия – постижение эмоционального состояния другого человека в форме чувствования и сопереживания.

Список литературы

1. Абульханова К.А. Российская проблема свободы, одиночества и смирения // Психологический журнал, 1999. №5. – С.5-14
2. Важенина К.Е. Как уберечь ребенка от опасных людей. Книга для родителей и не только. – СПб.: Речь, 2010. – 157с.
3. Воспитание трудного ребенка. Дети с девиантным поведением/под ред. М.И. Рожкова. – М.: ВЛАДОС, 2006. – 239с.
4. Журавлева Т.М. Помощь детям – жертвам насилия. – М., 2006. – с.76
5. Защита детей от жестокого обращения/под ред. Е.Н. Волковой. – СПб.: Питер, 2007. – 256с.
6. Егоров А.Ю., Игумнов С.А. Расстройство поведения у подростков: клинико-психологические аспекты. – СПб. 6 Речь, 2005. – 436с.
7. Ладыкова О.В. Психологические особенности взаимодействия команды специалистов, работающих по предотвращению насилия и жестокого обращения с детьми. – М., 2004.
8. Макарычева Г.И. Тренинг для подростков: профилактика асоциального поведения. – СПб.: Речь, 2008. – 192с.
9. Малкина-Пых И.Г. Экстремальные ситуации: справочник практического психолога. – М., 2006. – с. 625
10. Михайлина М.Ю. Профилактика детской агрессивности.- Волгоград, 2009.
11. Методика и технологии работы социального педагога/под ред. М.А Галагузовой, Л.В. Мардахаева. – М.: «Академия», 2002 – 192с.
12. Овчарова Р.В. Справочная книга социального педагога. – М.: «Сфера», 2001. – 480с.
13. Овчарова Р.В. Практическая психология образования. – М.: «Академия», 2003. – 448с.
14. Овчарова Р.В. Справочная книга школьного психолога. – М.: 1996. – 352с.
15. Осухова Н.Г. Психологическая помощь в трудных и экстремальных ситуациях. – М.: «Академия», 2005. – 288с.
16. Рогов Е.И. Настольная книга практического психолога – М.: ВЛАДОС-ПРЕСС, 2002, - Кн.1: Система работы психолога с детьми разного возраста. – 384с.
17. Сафонова Т.Я., Цымбал Е.И. Жестокое обращение с детьми. – М., 1993.
18. Столяренко Л.Д. основы психологии. Ростов-на-Дону, «Феникс», 1997. – 736с.
19. Сучкова Н.О, Арт-терапия в работе с детьми из неблагополучных семей. – СПб.: Речь; М.: Сфера, 2008. – 112с.
20. Энциклопедия психологической безопасности/ В.Б. Шапарь. Ростов-на-Дону.: Феникс, 2007.

Памятка детям и подросткам «Как выжить, если вы в опасности»

До нападения:

Узнайте, кто сможет вам помочь (родные, близкие, социальные службы, кризисные центры, телефоны доверия).

Во время нападения:

Обороняйтесь и защищайте себя.

Зовите на помощь как можно громче (кричите «Пожар!»).

Постарайтесь вызвать милицию.

После нападения:

Немедленно обратитесь в травматологический пункт. Даже если вам кажется, что вы в этом не нуждаетесь, медосмотр поможет вам собрать необходимые доказательства для возможного судебного разбирательства. Правоохранительные органы обязаны назначить экспертизу. Если милиция отказывается направить вас к медэксперту, обратитесь в травмпункт или в поликлинику. В соответствии со ст. 20 Основ законодательства РФ «Об охране здоровья граждан» граждане имеют право на медицинскую экспертизу. Кроме того, если неоказание помощи врачом стало причиной нанесения среднего или тяжелого вреда здоровью обратившегося за помощью лица, врач несет уголовную ответственность в соответствии со ст. 124 УК РФ.

Проследите, чтобы врач записал всю информацию в медицинскую карту. Сохраняйте порванную одежду и сломанные вещи. Расскажите обо всем людям, которым вы доверяете. Позвоните в кризисный центр. Если это случится снова, это может быть еще опаснее.

Помните: 70-80% убийств происходит в семьях! Обратитесь за помощью прямо сейчас!

В настоящее время в современном обществе происходит общее искажение нравов, норм морали и чувства ответственности перед детьми. Отношение взрослых к детям стало потребительским, как к вещи. К сожалению, основой этому служит жестокое обращение с детьми. Данный блок методических рекомендаций позволит специалистам учреждений своевременно диагностировать случаи насилия над детьми и предотвратить тяжелые последствия жесткого обращения в процессе психокоррекционной работы.

Анкета для обратившихся за психологической помощью

Дата первой консультации _____ Место проведения _____

Фамилия консультанта _____

1. Имя обратившегося _____

2. Возраст _____ Телефон _____

3. Насилие произошло: в настоящем (когда) _____ в прошлом (когда) _____

4. Где произошло насилие:

- Дома у жертвы
- Дома у насильника
- На улице
- Другое (указать)

5. Пол насильника:

- Муж
- Жен

6. Количество насильников: один, несколько (сколько)

(нужное подчеркнуть)

7. Возраст насильника

8. Характер насилия (изнасилование, инцест, сексуальное домогательство и т.д.)

9. Продолжительность насилия:

- Единичный случай;
- Неоднократно;
- Многократно.

10. Способ принуждения к насилию:

- Угроза физического насилия;
- Побои;
- Шантаж;
- Подкуп;
- Использование зависимого положения (социально-экономической зависимости);
- Обман доверия;
- Другое

11. Последствия события:

- Мед. Обследование проводилось: да нет
(нужное подчеркнуть)

○ Нанесены травмы _____

○ Заражение ЗПП: да нет
(нужное подчеркнуть)

○ Беременность: да нет
(нужное подчеркнуть)

○ Заявление в милицию: да нет
(нужное подчеркнуть)

○ Результат _____ обращения

12. Содержание истории обратившегося

13. Продолжительность консультации

14. Заключение (оказанная помощь)

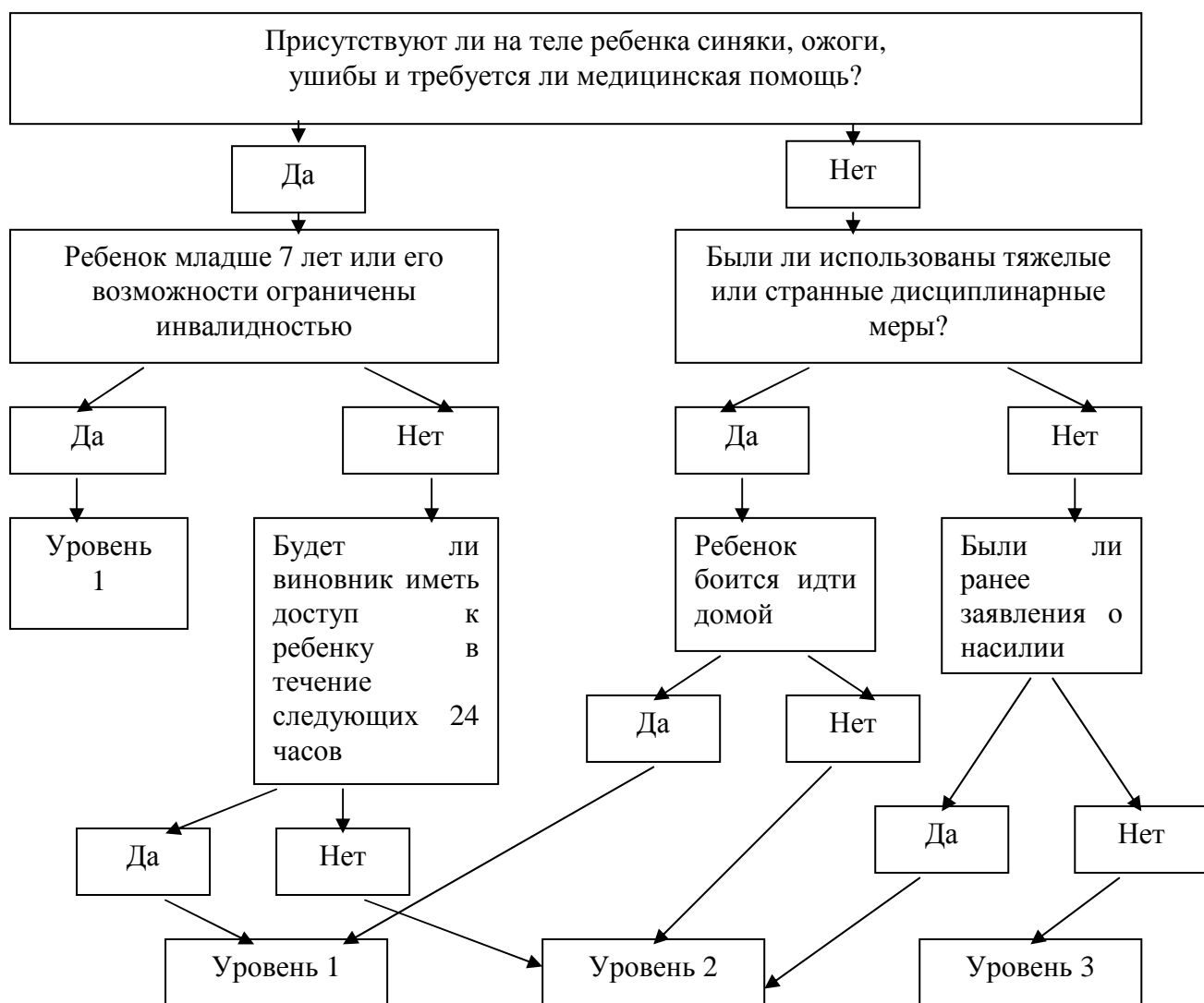
Приложение 3

Модель социально-психологической поддержки семьи и детей в случае жестокого обращения с детьми

№	Этапы работы	Исполнители	Формы работы
1	Сбор информации о фактах насилия	Управление социальной защиты; КДН; ОППН; Служба участковых инспекторов милиции; Органы опеки и попечительства; Органы образования; Органы здравоохранения.	Предоставление и сбор информации из разных источников; участие всех служб в городских мероприятиях и рейдах по профилактике безнадзорности несовершеннолетних.
2	Обследование жилищно-бытовых условий социально неблагополучных семей	Управление социальной защиты; КДН; ОППН; Служба участковых инспекторов милиции; Органы опеки и попечительства; Органы образования; Органы здравоохранения.	Социальный патронаж
3	Выявление проблем в социальном положении ребенка и семьи; психолого-педагогическая диагностика ребенка и его семьи; формирование у родителей мотивации на изменение и работу с консультантами; психологическая поддержка ребенка.	Учреждения социальной защиты; центры помощи семье и детям; органы опеки и попечительства; органы образования; органы здравоохранения; кризисный центр.	Первичный прием семьи; беседа с родителями; психодиагностика с использованием методик анализа семейных и детско-родительских отношений; консультирование родителей; консультирование ребенка.
4	Разработка индивидуально-реабилитационной программы	Социально-реабилитационные центры; органы опеки и попечительства; КДН; общественные организации.	Медико-психолого-педагогические консилиумы; заседания межведомственных комиссий; заседания КДН.
5	Реализация программы реабилитации семьи с периодическим подведением итогов	Управление социальной защиты; КДН; социально-реабилитационные центры, учреждения социальной защиты; органы опеки и попечительства; органы	Индивидуальная психологическая или психотерапевтическая работа с ребенком; индивидуальная психологическая или психотерапевтическая

		образования; органы здравоохранения	работа с родителями; тренинговая работа с родителями; обучение родителей навыкам конструктивного взаимодействия.
6	Социализация ребенка, создание позитивных изменений	Социально-психологическая служба центра; управление социальной защиты; КДН; социально-реабилитационные центра; органы опеки и попечительства; органы образования	

**Модель принятия решений о неотложности реагирования
в случае физического насилия**



Уровень 1 – реагирование в 24 часа;
 Уровень 2 – реагирование в 48 часов;
 Уровень 3 – реагирование в 3-5 рабочих дней.

Примеры эффективного и неэффективного реагирования консультанта на информацию о насилии

Фраза ребенка или наблюдаемая ситуация	Неподходящая реакция	Подходящая реакция
<p><i>Целенаправленное раскрытие факта насилия:</i> «Мама вчера рассердилась на меня и была меня щеткой»</p>	<ul style="list-style-type: none"> ➤ За что? ➤ Что ты натворил(а), если даже мама была сердитой? ➤ Я не думаю, что мама хотела сделать тебе больно. ➤ Я понимаю тебя... 	<ul style="list-style-type: none"> ➤ Ты говоришь, что мама вчера была тебя... (повторение). ➤ Расскажи, пожалуйста, что вчера произошло? (открытый вопрос)
<p><i>Целенаправленное раскрытие факта насилия</i> – ребенок может начать с совсем маленькой детали и наблюдать вашу реакцию: «У меня вчера был плохой день»</p>	<ul style="list-style-type: none"> ➤ Что ты делал в этот момент? ➤ Наверное, папа услышал, как ты ссорился с сестрой? ➤ Почему ты называешь день плохим? 	<ul style="list-style-type: none"> ➤ Да, я вижу, что ты грустный сегодня... ➤ Расскажи, пожалуйста, что произошло вчера? (открытый вопрос). ➤ Что именно было плохо? (уточнение)
<p><i>Целенаправленное раскрытие факта насилия</i> – ребенок может спросить у вас о помощи: «Вы могли бы поговорить с моей мамой, чтобы она не кричала на меня так сильно?»</p>	<ul style="list-style-type: none"> ➤ Хорошо, я попробую поговорить с твоей мамой. ➤ Наверное, мама переживает, что ты стал хуже учиться. ➤ Почему мама кричит на тебя? 	<ul style="list-style-type: none"> ➤ Ты хотел бы, чтобы я поговорила с твоей мамой... ➤ Я вижу, что ты встревожен... ➤ Расскажи, пожалуйста, как это было?
<p><i>Случайное раскрытие факта насилия</i> – слова ребенка заставляют вас думать о возможном опыте насилия: «Меня проучат, если я не буду делать то, что говорит мне папа»</p>	<p>Слова ребенка остаются незамеченными.</p> <ul style="list-style-type: none"> ➤ Папа бьет тебя, если ты делаешь то, что он говорит? ➤ Что заставляет родителей так к тебе относиться? ➤ Я думаю, что ты преувеличиваешь. ➤ Даже если дома тебя не понимают, в школе ты всегда можешь рассчитывать на 	<ul style="list-style-type: none"> ➤ Что с тобой происходит, если ты не делаешь то, что тебе говорят? ➤ Правильно ли я поняла, что папе не нравится, когда ты его не слушаешь? Что происходит потом? ➤ Я вижу, что ты беспокоишься, когда говоришь об этом. Что именно

	своих друзей	вызывает у тебя беспокойство?
<i>Случайное раскрытие факта насилия</i> – у вас появляются подозрения о возможном насилии при наблюдении за игрой ребенка. Ребенок хихикает с другом и произносит такие звуки, что это напоминает сексуальное поведение взрослых	Говорить (сердитым или удивленным голосом): «Что ты делаешь?» Детализировано, тут же расспросить ребенка, где, когда и как он научился таким вещам	Если это наблюдают другие дети, переключить внимание ребенка, отвлечь его каким-нибудь другим действием. Наедине с ребенком спросить его, где он научился таким звукам и жестам.
<i>Случайное раскрытие факта насилия</i> – на теле ребенка вы видите раны, синяки. Например, на руках ребенка видны следы от ожогов сигаретой	Не замечать происходящего. ➤ Покажи, что это? ➤ Это сделал твой папа, потому что был сердит на тебя?	Как ты получил такие ожоги?
<i>Случайное раскрытие факта насилия</i> – ребенок может вызвать у вас подозрение своими вопросами: «Всегда ли мне нужно идти в гости к дяде, если мне не нравится туда ходить?»	➤ Почему ты не хочешь туда идти? Дядя наверняка радуется, когда ты приходишь. ➤ Может, тебе не нравится, что там не с кем поиграть?	➤ Что происходит, когда ты приходишь в гости к дяде? ➤ Я вижу, что ты тревожишься, когда говоришь об этом. Что именно тебя тревожит?
<i>Случайное раскрытие факта насилия</i> – ребенок задерживается после уроков, как можно дольше оттягивает время возвращения домой. «Мне не хочется идти домой, мне страшно, если мамы вечером долго нет дома»	➤ Ты уже слишком большой, чтобы бояться темноты... ➤ Ты не пробовал зажечь везде свет? ➤ Что ты делаешь, когда остаешься один?	➤ Ты говоришь, что тебе страшно, когда мамы нет дома... ➤ Чего ты боишься, когда мамы нет дома? ➤ Что именно тебя пугает?

Если обобщить наиболее характерные варианты неэффективных способов реагирования специалиста на прямую или косвенную информацию о фактах насилия в отношении ребенка, то это могут быть:

- Высказанные вслух предложения о возможных причинах беспокойства ребенка или мотивах поведения взрослых;
- Попытки угадывания того, что ребенок имеет в виду или того, что может ему угрожать;
- Попытки говорить.

Приложение 6

ДЕТСКАЯ ОБЩЕСТВЕННАЯ ПРИЁМНАЯ
работает в каждом муниципальном образовании Ханты-Мансийского автономного
округа – Югры,
оперативно реагирует на обращения граждан, оказывает необходимую помощь.

Приходите! Звоните!

№	Территория	Почтовый адрес	Номер телефона
1.	г.Сургут	628408, г. Сургут, ул. Энгельса, д. 8	(346-2) 522-873 522-893
2.	г. Нижневартовск	628600, г. Нижневартовск, ул. Маршала Жукова, д. 38 а	(346-6) 448-173 447-405
3.	г. Нефтеюганск	628310, г. Нефтеюганск, ул. Строителей, д.4, каб. 106	(346-12) 81-132
4.	г. Ханты-Мансийск	628011, г. Ханты-Мансийск, ул. Пионерская, д. 27	(346-71) 3-48-64
5.	г. Урай	628285, г. Урай, мкр. 2, д.59, каб.308	(346-76) 2-23-61
6.	г. Югорск	628260, г. Югорск, ул. 40 лет Победы, д. 10	(346-75) 7-45-43
7.	г. Нягань	628181, г. Нягань, 1 микр., д.1, кв.99	(346-72) 60-338 54-491
8.	г. Мегион	628681, г. Мегион, ул. Строителей, д. 3/2	(346-63) 2-32-55
9.	г. Покачи	628661, г. Покачи, ул. Мира, д.8/1, каб. 101	(346-69) 7-03-83
10.	г. Радужный	628461, г. Радужный, 3 мкр., д. 22	(346-68) 37-742 34-679
11.	г. Пыть-Ях	628381, г. Пыть-Ях, 1 мкр., д.5, кв. 80	(346-14) 6-05-89
12.	г. Когалым	628481, г. Когалым, ул. Мира, д. 22, каб. 218	(346-67) 6-61-04 6-61-05
13.	г. Лангепас	628672, г. Лангепас, ул. Ленина, д. 35	(346-69) 2-62-90
14.	Белоярский район	628162, г. Белоярский, ул. Центральная, д. 9	(346-70) 4-14-66
15.	Нефтеюганский район	628309, г. Нефтеюганск, 3 микр., д. 21 628331, п. Пойковский, 4 мкр., д.	(346-3) 250-187 (346-3) 215-847 (346-3)290-580

		6 628327, п. Салым, ул. Центральная, д. 1	
16.	Нижневартовский район	628616, г. Нижневартовск, пр-т Победы, д. 26 а, каб. 105, п. Новооганск, ул. Карамова, д. 16	(346-6) 411-180 (34668) 51-109
17.	Сургутский район	628400, г. Сургут, ул. Бажова, д. 14, каб. 210	(346-2) 526040
18.	Ханты-Мансийский район	628001, г. Ханты-Мансийск, пер. Советский, д. 2	(346-71) 3-82-88
19.	Советский район	628240, г. Советский, ул. Ленина, д. 10, каб. 4950	(346-75) 3-42-38, 40038, 38303
20.	Березовский район	628140, п. Березово ул. Астраханцева, д. 54, каб. 214	(346-74) 2-12-68
21.	Октябрьский район	628100, п. Октябрьское, ул. Калинина, д. 39, каб. 12	(346-78) 2-80-58
22.	Кондинский район	628200, п. Междуреченский, ул. Титова, д. 14 628210, п. Кондинский, ул. Первомайская, д. 14 628233, с. Чантырья, ул. Советская, д. 35	(346-77) 3-42-77 (346-77) 21-943 (346-76) 57-443

Методика «Несуществующее животное»

Для изучения личности ребенка вполне можно использовать проективный тест «Несуществующее животное». Для работы потребуется лист бумаги, простой мягкий карандаш и резинка. Лист лучше брать белый. Карандашом средней мягкости, простой ручкой или фломастером рисовать нельзя [16].

Инструкция: Придумайте и нарисуйте несуществующее животное и назовите его несуществующим именем.

Показатели и интерпретация.

Положение рисунка на листе. В норме рисунок расположен по средней линии стандартного вертикального листа.

Положение рисунка ближе к верхнему краю листа (чем ближе, тем более выражено) трактуется как высокая самооценка и недовольство собственным положением в социуме и недостаточностью признания со стороны окружающих; претензией на продвижение, тенденция к самоутверждению, претензия на признание.

Положение рисунка в нижней части – обратные показатели: неуверенность в себе, низкая самооценка, подавленность, нерешительность, неуверенность, незаинтересованность в своем социальном положении, признании, отсутствие тенденции к самоутверждению.

Центральная смысловая часть фигуры (голова или заменяющие ее детали). Голова, повернутая вправо – устойчивая тенденция к деятельности – почти все, что задумывается или планируется, осуществляется или, по крайней мере, начинает осуществляться, если даже не доводится до конца (человек активно переходит к реализации своих планов, наклонностей).

Голова, повернутая влево – тенденция к рефлексии, размышлению. Испытуемый «не человек действия», лишь незначительная часть замыслов реализуется или начинает реализовываться. Нередки нерешительность, страх, боязнь перед активным действием (что именно надо выяснить дополнительно).

Положение анфас, т.е. голова, направленная на рисующего, трактуется как эгоцентризм. На голове расположены детали, соответствующие органам чувств – уши, рот, глаза.

Глазам придается особое значение. Это символ присущего человеку страха (японский рисунок после Хиросимы). Это значение особенно подчеркивается резкой подрисовкой радужки. Обратите внимание на наличие или отсутствие ресниц. Ресницы – показатель истероидно-демонстративных манер. Для мужчин женственные черты характера с подрисовкой радужки или зрачка совпадают редко. Ресницы – также заинтересованность в восхищении окружающих внешней красотой и манерой одеваться, придание этому большого значения.

Значение детали «уши» прямое: заинтересованность в информации, значимость мнения окружающих для себя (дополнительно по другим показателям, по их сочетанию определяется, предпринимает ли испытуемый что-либо для положительной оценки или только дает на окружающих соответствующие реакции: радость, гордость, обида, огорчение, не изменяя своего положения).

Деталь «рот» можно оценивать следующим образом. Приоткрытый рот в сочетании с языком – болтливость, в сочетании с подрисовкой губ трактуется как чувствительность. Иногда и то, и другое вместе. Открытый рот без подрисовки губ и языка, особенно зачерченный трактуется как легкость возникновения страхов и опасений, недоверия. Рот с зубами – вербальная агрессия, в большинстве случаев защитная: огрызается, защищается, грубит в ответ на осуждение или порицание. Для детей и

подростков значение рта округлой формы означает боязливость и тревогу. Увеличенный (по отношению к фигуре в целом) размер головы говорит о том, что испытуемый ценит рациональное начало, а, возможно, и эрудицию в себе и окружающих [16].

На голове часто расположены дополнительные детали: рога – защиты, агрессия (определить в сочетании с другими признаками агрессии – когтями, щетиной, иглами). Характер этой агрессии – спонтанный или защитно-ответный.

Перья – тенденция к самоукрашению или к самооправданию и демонстративности.

Грива, шерсть, подобие прически – чувствительность, подчеркивание своего пола, иногда ориентировка на свою сексуальную роль.

Несущая часть фигуры (опорная – ноги, лапы, постаменты). Рассматривается отношение этой части ко всей фигуре по размеру и по форме – основательность, обдуманность, рациональность принятия решений, опора на существенную и значимую информацию, на существенные положения; в противном случае – поверхностность суждений, легкомысленность выводов и неосновательность суждений, иногда импульсивность принятия решений – особенно при отсутствии или почти отсутствии ног. Здесь следует обратить внимание на характер соединения ног с корпусом: соединены точно, тщательно или небрежно, слабо, или не соединены совсем. Это характеризует контроль за своими суждениями, выводами, решениями. Однотипность и однонаправленность, а также повторяемость формы ног свидетельствуют о конформности суждений и установок, банальности в принятии решений. Разнообразие в положении этих деталей говорит о своеобразии установок и суждений, самостоятельности, небанальности; соответственно необычность формы – о творческом начале (в норме) или инакомыслии (ближе к патологии).

Части, возвышающиеся над уровнем фигуры. Элементы, расположенные над фигурой, могут быть функциональными или украшающими (крылья, дополнительные ноги, щупальца, детали панциря, перья, бантик, что-то вроде завитушек, кудрей, цветков). Первые – это энергия, охват разных областей человеческой действительности, уверенность в себе, самомнение, неделикатные, неразборчивые отношения с окружающими, либо любознательность, «соучастие» как можно в большем числе мероприятий, завоевание себе «места под солнцем», увлеченность своей деятельностью, смелыми мероприятиями. Вторые – демонстративность, стремление обратить на себя внимание, манерность.

Хвост – выражает отношение к собственным действиям, поступкам, решениям, размышлениям, вербальной продукции. По тому, повернут на рисунке хвост вправо (положительное отношение) или влево (отрицательное отношение), судят об окраске этого отношения. Кроме того, дополнительными показателями при оценке является направленность хвоста: хвост, направленный вверх, – уверенность, положительная окраска, бодрость; хвост, падающий вниз, – показывает недовольство собой, подавленность, сожаление, раскаяние и т.д. Особое внимание следует обратить на хвосты пышные, длинные, разветвленные. Их направленность также имеет значение: вправо – по поводу своих действий или поведения, влево – по поводу своих мыслей, решений, пропущенного момента, собственной нерешительности [16].

Контур фигуры. Важно наличие или отсутствие выступов (типа щипов, панциря, игл, прорисовки или затемнения линий контура) – это защита от окружающих. Агрессивная защита – если рисунок выполнен с острыми углами; страх или тревога – если есть затемнение контурной линии; опасение и подозрительность – если поставлены щиты, «заслоны». Направленность выступов вверх – защита от людей, реально имеющих возможность наложить запрет, ограничение, осуществить принуждение, т.е. против старших по возрасту, родителей, учителей, начальников, руководителей. Направленность выступов вниз – защита от насмешек, непризнания, отсутствия авторитетов у нижестоящих подчиненных, боязнь осуждений. Боковые выступы –

недифференцированная опасливость, готовность к защите и самозащите любого порядка и в разных ситуациях. То же самое – элементы защиты, расположенные не по контуру, на самом корпусе животного: справа – защита больше в процессе деятельности (реальной), слева – защита своих мнений, убеждений, вкусов.

Общая энергия. Энергия оценивается количеством изображенных деталей. Отмечается, нарисованы ли только необходимые элементы, чтобы дать представление о животном (тело, голова, конечности и т.д.), заполнены ли контуры, имеются ли штриховка и дополнительные линии или щедро изображены не только необходимые, но и усложняющие конструкцию дополнительные детали. Соответственно, чем выше энергия, тем больше деталей, и, наоборот, отсутствие таковых – экономия энергии, астеничность, органика. В этом случае можно предположить хроническое соматическое заболевание. То же подтверждается характером линий: при астении – слабая, паутинообразная. Противоположный характер линий (жирные с нажимом) не является полярным. Это свидетельство тревожности, а не энергий. Особенно следует обратить внимание на продавленные линии, видимые даже с обратной стороны листа (судорожный, высокий тонус мышц рисующей руки – резкая тревожность). Важно отметить, какая деталь, какой символ выполнен подобным образом, к чему привязана тревожность.

Тема рисунка. Тематически животные делятся на угрожающих, угрожаемых и нейтральных. Это отношение испытуемого к своему «Я», представление о своем положении в мире, об идентификации себя по значению с животными. В данном случае, рисуемое животное – представитель самого рисующего.

Уподобление животного человеку. Постановка животного в положение прямохождения (две лапы, вместо четырех и более), одевание животного в человеческую одежду, похожесть морды на лицо, ног и лап на руки – свидетельствуют об инфантилизме, эмоциональной незрелости. Механизм уподобления сходен с аллегорическим значением животных и их характеров в сказках, притчах. Фигура круга, особенно ничем не заполненного, символизирует тенденцию к сокрытию, замкнутости своего внутреннего мира, нежеланию. Подвергаться тестированию. Акцент на сексуальных признаках (вымя, соски, грудь при человеческой фигуре) – это отношение к полу, фиксация на проблемах секса.

Творческие возможности. О творческом начале обычно можно судить по количеству сочетающихся в фигуре элементов. Банальность, отсутствие творческого начала характеризуется изображением реального, существующего животного.

Название. В названиях изображенного «животного» могут рационально соединяться смысловые части («Летающий заяц», «Бегемот»), а также использоваться словообразования с книжно-научным, иногда латинским суффиксом или окончанием («Реболетиус», «Воплиолярис»). Первый вариант свидетельствует о рациональности, определенной ориентации. Второй вариант говорит о демонстративности (разума, эрудиции). Встречаются названия поверхностно-звуковые без всякого осмысления («Гряктер», «Лелые»), отражающие легкомыслие [16].

Наблюдаются и иронически-юмористические названия («Рипочурка», «Давашпор», «Пузыриес»), характеризующие соответствующие отношение к окружающему. Инфантильные названия имеют обычно повторяющиеся элементы («Трутру»). Склонность к фантазированию (чаще всего защитного порядка) выражается непомерно длинным названием.

Тест «Дом. Дерево. Человек»

Эта проективная методика исследования личности была предложена Дж. Буком в 1948 г. Тест предназначен как для взрослых, так и для детей, возможно групповое обследование.

Суть методики заключается в следующем. Обследуемому предлагается нарисовать дом, дерево и человека. Затем проводится опрос по разработанному плану.

Р. Берне при использовании теста ДДЧ просит изобразить дерево, дом и человека в одном рисунке, в одной происходящей сцене. Считается, что взаимодействие между домом, деревом и человеком представляет собой зрительную метафору. Если привести весь рисунок в действие, то вполне возможно заметить то, что действительно происходит в нашей жизни.

Особым способом интерпретации может быть порядок, в котором выполняется рисунок дома, дерева и человека. Если первым нарисовано дерево, значит, основное для человека — жизненная энергия. Если первым рисуется дом, то на первом месте — безопасность, успех или, наоборот, пренебрежение этими понятиями.

Интерпретация признаков в тесте "Дом. Дерево. Человек"

«Дом»

Дом старый, развалившийся — иногда субъект таким образом может выразить отношение к самому себе.

Дом вдали — чувство отвергнутое™ (отверженности).

Дом вблизи — открытость, доступность и (или) чувство теплоты и гостеприимства.

План дома (проекция сверху) вместо самого дома — серьезный конфликт.

Разные постройки — агрессия направлена против фактического хозяина дома или бунт против того, что субъект считает искусственными и культурными стандартами.

Ставни закрыты — субъект в состоянии приспособиться в интерперсональных отношениях.

Ступеньки, ведущие в глухую стену (без дверей) — отражение конфликтной ситуации, наносящей вред правильной оценке реальности. Неприступность субъекта (хотя он сам может желать свободного сердечного общения).

Стены

Задняя стена, расположенная необычно — сознательные попытки самоконтроля, приспособление к Конвенциям, но, вместе с тем, есть сильные враждебные тенденции.

Контур задней стены значительно ярче (толще) по сравнению с другими деталями — субъект стремится сохранить (не потерять) контакта с реальностью.

Стена, отсутствие ее основы — слабый контакт с реальностью (если рисунок помещен внизу).

Стена с акцентированным контуром основы — субъект пытается вытеснить конфликтные тенденции, испытывает трудности, тревогу.

Стена с акцентированным горизонтальным измерением — плохая ориентировка во времени (доминирование прошлого или будущего). Возможно, субъект чувствителен к давлению среды.

Стена: боковой контур слишком тонок и неадекватен — предчувствие (угроза) катастрофы.

Стена: контуры линии слишком акцентированы — сознательное стремление сохранить контроль.

Стена: одномерная перспектива — изображена всего одна сторона. Если это боковая стена, имеются серьезные тенденции к отчуждению и оппозиции.

Прозрачные стены — неосознаваемое влечение, потребность влиять (владеть, организовывать) на ситуацию, насколько это возможно.

Стена с акцентированным вертикальным измерением — субъект ищет наслаждения прежде всего в фантазиях и обладает меньшим количеством контактов с реальностью, нежели желательно.

Двери

Их отсутствие — субъект испытывает трудности при стремлении раскрыться перед другими (особенно в домашнем кругу).

Двери (одна или несколько), задние или боковые — отступление, отрешенность, избегание.

Двери открыты — первый признак откровенности, достижимости.

Двери открытые. Если дом жилой — это сильная потребность к теплу извне или стремление продемонстрировать доступность (откровенность).

Двери боковые (одна или несколько) — отчуждение, уединение, неприятие реальности. Значительная неприступность.

Двери очень большие — чрезмерная зависимость от других или стремление удивить своей социальной коммуникабельностью.

Двери очень маленькие — нежелание впускать в свое "Я". Чувство несоответствия, неадекватности и нерешительности в социальных ситуациях.

Двери с огромным замком — враждебность, мнительность, скрытность, защитные тенденции.

Дым

Дым очень густой — значительное внутреннее напряжение (интенсивность по густоте дыма).

Дым тоненькой струйкой — чувство недостатка эмоциональной теплоты дома.

Окна

Первый этаж нарисован в конце — отвращение к межперсональным отношениям. Тенденция к изоляции от действительности.

Окна сильно открытые—субъект ведет себя несколько развязно и прямолинейно. Множество окон показывает готовность к контактам, а отсутствие занавесок—отсутствие стремления скрывать свои чувства.

Окна закрытые (занавешенные). Озабоченность взаимодействием со средой (если это значимо для субъекта).

Окна без стекол — враждебность, отчужденность. Отсутствие окон на первом этаже — враждебность, отчужденность.

Окна отсутствуют на нижнем, но имеются на верхнем этаже — пропасть между реальной жизнью и жизнью в фантазиях.

Крыша

Крыша — сфера фантазии. Крыша и труба, сорванные ветром, символически выражают чувства субъекта, что им повелевают, независимо от собственной силы воли.

Крыша, жирный контур, несвойственный рисунку, — фиксация на фантазиях как источнике удовольствий, обычно сопровождаемая тревогой.

Крыша, тонкий контур края — переживание ослабления контроля фантазии.

Крыша, толстый контур края — чрезмерная озабоченность контролем над фантазией (ее обузданием).

Крыша, плохо сочетаемая с нижним этажом — плохая личностная организация.

Карниз крыши, его акцентирование ярким контуром или продлеванием за стены — усиленно защитная (обычно с мнительностью) установка.

Комната

Ассоциации могут возникнуть в связи с:

- 1) человеком, проживающим в комнате,
- 2) интерперсональными отношениями в комнате,
- 3) предназначением этой комнаты (реальным или приписываемым ей).

Ассоциации могут иметь позитивную или негативную эмоциональную окраску.

Комната, не поместившаяся на листе — нежелание субъекта изображать определенные комнаты из-за неприятных ассоциаций с ними или с их жильцом.

Субъект выбирает ближайшую комнату — мнительность.

Ванна — выполняет санитарную функцию. Если манера изображения ванны значима, возможно нарушение этих функций.

Труба

Отсутствие трубы — субъект чувствует нехватку психологической теплоты дома.

Труба почти невидима (спрятана) — нежелание иметь дело с эмоциональными воздействиями.

Труба нарисована косо по отношению к крыше — норма для ребенка; значительная регрессия, если обнаруживается у взрослых.

Водосточные трубы — усиленная защита и обычно мнительность.

Водопроводные трубы (или водосточные с крыши) — усиленные защитные установки (и обычно повышенная мнительность).

Дополнения

Прозрачный, "стеклянный" ящик символизирует переживание выставления себя всем на обозрение. Его сопровождает желание демонстрировать себя, но ограничиваясь лишь визуальным контактом.

Деревья часто символизируют различные лица. Если они как будто "прячут" дом, может иметь место сильная потребность зависимости при доминировании родителей.

Кусты иногда символизируют людей. Если они тесно окружают дом, может иметь место сильное желание оградить себя защитными барьерами.

Кусты хаотично разбросаны по пространству или по обе стороны дорожки — незначительная тревога в рамках реальности и сознательное стремление контролировать ее.

Дорожка, хорошие пропорции, легко нарисована — показывает, что индивид в контактах с другими обнаруживает такт и самоконтроль.

Дорожка очень длинная — уменьшенная доступность, часто сопровождаемая потребностью более адекватной социализации.

Дорожка очень широкая в начале и сильно сужающаяся у дома — попытка замаскировать желание быть одиноким, сочетающаяся с поверхностным дружелюбием.

Солнце — символ авторитетной фигуры. Часто воспринимается как источник тепла и силы.

Погода (какая погода изображена) — отражает связанные со средой переживания субъекта в целом. Скорее всего, чем хуже, неприятнее погода изображена, тем вероятнее, что субъект воспринимает среду как враждебную, сковывающую.

Цвет

Цвет, обычное его использование:

зеленый — для крыши; коричневый — для стен;

желтый, если употребляется только для изображения света внутри дома, тем самым отображая ночь или ее приближение, выражает чувства субъекта, а именно:

1) среда к нему враждебна,

2) его действия должны быть скрыты от посторонних глаз. Количество используемых цветов:

хорошо адаптированный, застенчивый и эмоционально необделенный субъект обычно использует не меньше двух и не более пяти цветов. Субъект, раскрашивающий дом семью-восемью цветами, в лучшем случае является очень лабильным. Использующий всего один цвет боится эмоционального возбуждения.

Выбор цвета

Чем дольше, неувереннее и тяжелее субъект подбирает цвета, тем больше вероятность наличия личностных нарушений.

Цвет черный — застенчивость, пугливость.

Цвет зеленый — потребность иметь чувство безопасности, оградить себя от опасности. Это положение является не столь важным при использовании зеленого цвета для ветвей дерева или крыши дома.

Цвет оранжевый — комбинация чувствительности и враждебности.

Цвет пурпурный — сильная потребность власти.

Цвет красный — наибольшая чувствительность. Потребность теплоты из окружения.

Цвет, штриховка 3/4 листа — нехватка контроля над выражением эмоций.

Штриховка, выходящая за пределы рисунка, — тенденция к импульсивному ответу на дополнительную стимуляцию.

Цвет желтый — сильные признаки враждебности.

Общий вид

Помещение рисунка на краю листа — генерализованное чувство неуверенности, опасности.

Часто сопряжено с определенным временным значением:

а) правая сторона — будущее, левая — прошлое,

б) связанная с предназначением комнаты или с постоянным ее жильцом,

в) указывающая на специфику переживаний: левая сторона — эмоциональные, правая — интеллектуальные.

Перспектива

Перспектива "над субъектом" (взгляд снизу вверх) — чувство, что субъект отвергнут, отстранен, не признан дома. Или субъект испытывает потребность в домашнем очаге, который считает недоступным, недостижимым.

Перспектива, рисунок изображен вдали — желание отойти от конвенционального общества.

Чувство изоляции, отверженности. Явная тенденция отграничиться от окружения. Желание отвергнуть, не признать этот рисунок или то, что он символизирует.

Перспектива, признаки

"потери перспективы" (индивид правильно рисует один конец дома, но в другом рисует вертикальную линию крыши и стены — не умеет изображать глубину) — сигнализирует о начинающихся сложностях интегрирования, страх перед будущим (если вертикальная боковая линия находится справа) или желание забыть прошлое (линия слева).

Перспектива тройная (трехмерная, субъект рисует по меньшей мере четыре отдельные стены, на которых даже двух нет в том же плане) — чрезмерная озабоченность мнением окружающих о себе. Стремление иметь в виду (узнать) все связи, даже незначительные, все черты.

Размещение рисунка

Размещение рисунка над центром листа — чем больше рисунок над центром, тем больше вероятность, что:

1) субъект чувствует тяжесть борьбы и относительную недостижимость цели;

2) субъект предпочитает искать удовлетворение в фантазиях (внутренняя напряженность);

3) субъект склонен держаться в стороне.

Размещение рисунка точно в центре листа — незащищенность и ригидность (прямолинейность). Потребность заботливого контроля ради сохранения психического равновесия.

Размещение рисунка ниже центра листа — чем ниже рисунок по отношению к центру листа, тем больше похоже на то, что:

1) субъект чувствует себя небезопасно и неудобно, и это создает у него депрессивное настроение;

2) субъект чувствует себя ограниченным, скованным реальностью.

Размещение рисунка в левой стороне листа — акцентирование прошлого. Импульсивность.

Размещение рисунка в левом верхнем углу листа — склонность избегать новых переживаний. Желание уйти в прошлое или углубиться в фантазии.

Размещение рисунка на правой половине листа — субъект склонен искать наслаждения в интеллектуальных сферах. Контролируемое поведение. Акцентирование будущего.

Рисунок выходит за левый край листа — фиксация на прошлом и страх перед будущим. Чрезмерная озабоченность свободными откровенными эмоциональными переживаниями.

Выход за правый край листа — желание "убежать" в будущее, чтобы избавиться от прошлого. Страх перед открытыми свободными переживаниями. Стремление сохранить жесткий конт-юль над ситуацией.

Выход за верхний край листа — фиксирование на мышлении и фантазии как источниках наслаждений, которых субъект не спытывает в реальной жизни.

Контур очень прямые — ригидность. Контур эскизный, применяемый постоянно — в лучшем случае мелочность, стремление к точности, в худшем — указание а неспособность к четкой позиции.

Схема обработки рисунка в тесте "Дом"

Выделяемый признак

1. Схематическое изображение
2. Детализированное изображение
3. Метафорическое изображение
4. Городской дом
5. Сельский дом
6. Заимствование из литературного или сказочного сюжета
7. Наличие окон и их количество
8. Наличие дверей
9. Труба с дымом
10. Ставни на окнах
11. Размер окон
12. Общий размер дома
13. Наличие палисадника
14. Наличие людей рядом с домом и в доме
15. Наличие крыльца
16. Наличие штор на окнах
17. Наличие растений (количество)
18. Количество животных
19. Наличие пейзажного изображения (облака, солнце, горы и т.д.)
20. Наличие штриховки по шкале интенсивности 1,2,3
21. Толщина линий по шкале интенсивности 1, 2, 3
22. Дверь открытая
23. Дверь закрытая

«Человек»

Голова

Сфера интеллекта (контроля). Сфера воображения.

Голова большая — неосознанное подчеркивание убеждения о значении мышления в деятельности человека.

Голова маленькая — переживание интеллектуальной неадекватности.

Нечеткая голова — застенчивость, робость. Голова изображается в самом конце — межперсональный конфликт.

Большая голова у фигуры противоположного пола — мнимое превосходство противоположного пола и более высокий его социальный авторитет.

Шея

Орган, символизирующий связь между сферой контроля (го-овой) и сферой влечений (телом). Таким образом, это их координатный признак.

Подчеркнута шея — потребность в защитном интеллектуальном контроле.

Чрезмерно крупная шея — осознание телесных импульсов, старание их контролировать.

Длинная тонкая шея — торможение, регрессия.

Толстая короткая шея — уступки своим слабостям и желаниям, выражение неподавленного импульса.

Плечи, их размеры

Признак физической силы или потребности во власти. Плечи чрезмерно крупные — ощущение большой силы или размерной озабоченности силой и властью.

Плечи мелкие — ощущение малоценности, ничтожности. Плечи слишком угловатые — признак чрезмерной осторожности, защиты.

Плечи покатые — уныние, отчаяние, чувство вины, недостатков жизненности.

Плечи широкие — сильные телесные импульсы.

Туловище

Символизирует мужественность.

Туловище угловатое или квадратное — мужественность. Туловище слишком крупное — наличие неудовлетворенных, остроосознаваемых субъектом потребностей.

Туловище ненормально маленькое — чувство унижения, алоценности.

Лицо

Черты лица включают глаза, уши, рот, нос. Это сенсорный контакт с действительностью.

Лицо подчеркнуто — сильная озабоченность отношениями с другими, своим внешним видом.

Подбородок слишком подчеркнут — потребность доминировать.

Подбородок слишком крупный — компенсация ощущаемой слабости и нерешительности.

Уши слишком подчеркнуты — возможны слуховые галлюцинации. Встречаются у особо чувствительных к критике.

Уши маленькие — стремление не принимать никакой критики, заглушить ее.

Глаза закрыты или спрятаны под полями шляпы — сильное стремление избегать неприятных визуальных воздействий.

Глаза изображены как пустые глазницы — значимое стремление избегать визуальных стимулов. Враждебность.

Глаза выпучены — грубость, черствость.

Глаза маленькие — погруженность в себя.

Подведенные глаза — грубость, черствость.

Длинные ресницы — кокетливость, склонность обольщать, соблазнять, демонстрировать себя.

Полные губы на лице мужчины — женственность.

Рот клоуна — вынужденная приветливость, неадекватные чувства.

Рот впалый — пассивная значимость.

Нос широкий, выдающийся, с горбинкой — презрительные установки, тенденция мыслить ироническими социальными стереотипами.

Ноздри — примитивная агрессия.

Зубы четко нарисованы :— агрессивность.

Лицо неясное, тусклое — боязливость, застенчивость.

Выражение лица подобострастное — незащищенность.

Лицо, похожее на маску — осторожность, скрытность, возможны чувства деперсонализации и отчужденности.

Брови редкие, короткие — презрение, изоциренность.

Волосы

Признак мужественности (храбрости, силы, зрелости и стремление к ней).

Волосы сильно заштрихованы — тревога, связанная с мышлением или воображением.

Волосы не заштрихованы, не окрашены, обрамляют голову — субъектом управляют враждебные чувства.

Конечности

Руки — орудия более совершенного и чуткого приспособления к окружению, главным образом в межперсональных отношениях.

Широкие руки (размах рук) — интенсивное стремление к действию.

Руки шире у ладони или у плеча — недостаточный контроль действий и импульсивность.

Руки, изображенные не слитно с туловищем, а отдельно, вытянутые в стороны — субъект иногда ловит себя на действиях или поступках, которые вышли у него из-под контроля.

Руки скрещены на груди — враждебно-мнительная установка.

Руки за спиной — нежелание уступать, идти на компромиссы (даже с друзьями). Склонность контролировать проявление агрессивных, враждебных влечений.

Руки длинные и мускулистые — субъект нуждается в физической силе, ловкости, храбрости как в компенсации.

Руки слишком длинные — чрезмерно амбициозные стремления.

Руки расслабленные и гибкие — хорошая приспособляемость в межперсональных отношениях.

Руки напряженные и прижатые к телу — неповоротливость, ригидность.

Руки очень короткие — отсутствие стремлений вместе с чувством неадекватности.

Руки слишком крупные — сильная потребность в лучшей приспособляемости в социальных отношениях с чувством неадекватности и склонностью к импульсивному поведению.

Отсутствие рук — чувство неадекватности при высоком интеллекте.

Деформация или акцентирование руки или ноги на левой стороне — социально-ролевой конфликт.

Руки изображены близко к телу — напряжение.

Большие руки и ноги у мужчины — грубость, черствость.

Сужающиеся руки и ноги — женственность.

Руки длинные — желание чего-то достигнуть, завладеть чем-либо.

Руки длинные и слабые — зависимость, нерешительность, потребность в опеке.

Руки, повернутые в стороны, достающие что-то — зависимость, желание любви, привязанности.

Руки вытянуты по бокам — трудности в социальных контактах, страх перед агрессивными импульсами.

Руки сильные — агрессивность, энергичность.

Руки тонкие, слабые — ощущение недостаточности достигнутого.

Рука как боксерская перчатка — вытесненная агрессия.

Руки за спиной или в карманах — чувство вины, неуверенность в себе.

Руки неясно очерчены — нехватка самоуверенности в деятельности и социальных отношениях.

Руки большие — компенсация ощущаемой слабости и вины.

Руки отсутствуют в женской фигуре — материнская фигура воспринимается как нелюбящая, отвергающая, неподдерживающая.

Пальцы отделены (обрублены) — вытесненная агрессия, замкнутость.

Большие пальцы — грубость, черствость, агрессия. Пальцев больше пяти — агрессивность, амбиции.

Пальцы без ладоней — грубость, черствость, агрессия.

Пальцев меньше пяти — зависимость, бессилие.

Пальцы длинные — скрытая агрессия.

Пальцы сжаты в кулаки — бунтарство, протест.

Кулаки прижаты к телу — вытесненный протест.

Кулаки далеко от тела — открытый протест.

Пальцы крупные, как гвозди (шпы) — враждебность.

Пальцы одномерные, обведены петлей — сознательные усилия против агрессивного чувства.

Ноги непропорционально длинные — сильная потребность независимости и стремление к ней.

Ноги слишком короткие — чувство физической или психологической неловкости.

Рисунок начат со ступней и ног — боязливость.

Ступни не изображены — замкнутость, робость.

Ноги широко расставлены — откровенное пренебрежение (неподчинение, игнорирование или незащищенность).

Ноги неодинаковых размеров — амбивалентность в стремлении к независимости.

Ноги отсутствуют — робость, замкнутость.

Ноги акцентированы — грубость, черствость.

Ступни — признак подвижности (физиологической или психологической) в межперсональных отношениях.

Ступни непропорционально длинные — потребность безопасности. Потребность демонстрировать мужественность.

Ступни непропорционально мелкие — скованность, зависимость.

Поза

Лицо изображено так, что виден затылок — тенденция к замкнутости.

Голова в профиль, тело анфас — тревога, вызванная социальным окружением и потребностью в общении.

Человек, сидящий на краешке стула — сильное желание найти выход из ситуации, страх, одиночество, подозрение.

Человек, изображенный бегущим — желание убежать, скрыться от кого-либо.

Человек с видимыми нарушениями пропорций по отношению к правой и левой стороне — отсутствие личного равновесия.

Человек без определенных частей тела указывает на отвержение, непризнание человека в целом или его отсутствующих частей (актуально или символично изображенных).

Человек в слепом бегстве — возможны панические страхи.

Человек в плавном легком шаге — хорошая приспособляемость.

Человек — абсолютный профиль — серьезная отрешенность, замкнутость и оппозиционные тенденции.

Профиль амбивалентный — определенные части тела изображены с другой стороны по отношению к остальным, смотрят в разные стороны — особо сильная фрустрация со стремлением избавиться от неприятной ситуации.

Неуравновешенная стоячая фигура — напряжение.

Куклы — уступчивость, переживание доминирования окружения.

Робот вместо мужской фигуры — деперсонализация, ощущение внешних контролирующих сил.

Фигура из палочек — может означать увиливание и негативизм.

Фигура Бабы-Яги — открытая враждебность к женщинам. Клоун, карикатура — свойственное подросткам ощущение неполноценности. Враждебность, самопрезрение.

Фон. Окружение

Тучи — боязливая тревога, опасения, депрессия. Забор для опоры, контур земли — незащищенность. Фигура человека на ветру — потребность в любви, привязанности, заботливой теплоте.

Линия основы (земли) — незащищенность. Представляет собой необходимую точку отсчета (опоры) для конструирования целостности рисунка, придает стабильность. Значение этой линии иногда зависит от придаваемого ей субъектом качества, например, "мальчик катается на тонком льду". Основу чаще рисуют под домом или деревом, реже — под человеком.

Оружие — агрессивность.

Многоплановые критерии

Разрывы линий, стертые детали, пропуски, акцентирование, штриховка — сфера конфликта.

Пуговицы, бляшка ремня, подчеркнута вертикальная ось фигуры, карманы — зависимость.

Контур. Нажим. Штриховка. Расположение

Мало гнутых линий, много острых углов — агрессивность, плохая адаптация.

Закругленные (округленные) линии — женственность.

Комбинация уверенных, ярких и легких контуров — грубость, черствость.

Контур неяркий, неясный — боязливость, робость.

Энергичные, уверенные штрихи — настойчивость, безопасность.

Линии неодинаковой яркости — напряжение.

Тонкие продленные линии — напряжение.

Необрывающийся, подчеркнутый контур, обрамляющий фигуру, — изоляция.

Эскизный контур — тревога, робость.

Разрыв контура — сфера конфликтов.
Подчеркнута линия — тревога, незащищенность. Сфера конфликтов. Регрессия (особенно по отношению к подчеркнутой детали).
Зубчатые, неровные линии — дерзость, враждебность. Уверенные твердые линии — амбиции, рвение.
Человек, сидящий на краешке стула — сильное желание найти выход из ситуации, страх, одиночество, подозрение.
Человек, изображенный бегущим — желание убежать, скрыться от кого-либо.
Человек с видимыми нарушениями пропорций по отношению к правой и левой стороне — отсутствие личного равновесия.
Человек без определенных частей тела указывает на отвержение, непризнание человека в целом или его отсутствующих частей (актуально или символично изображенных).
Человек в слепом бегстве — возможны панические страхи.
Человек в плавном легком шаге — хорошая приспособляемость.
Человек — абсолютный профиль — серьезная отрешенность, замкнутость и оппозиционные тенденции.
Профиль амбивалентный—определенные части тела изображены с другой стороны по отношению к остальным, смотрят в разные стороны — особо сильная фрустрация со стремлением избавиться от неприятной ситуации.
Неуравновешенная стоячая фигура — напряжение.
Куклы — уступчивость, переживание доминирования окружения.
Робот вместо мужской фигуры — деперсонализация, ощущение внешних контролирующих сил.
Фигура из палочек — может означать увиливание и негативизм.
Фигура Бабы-Яги — открытая враждебность к женщинам. Клоун, карикатура — свойственное подросткам ощущение неполноценности. Враждебность, самопрезрение.
Фон. Окружение
Тучи — боязливая тревога, опасения, депрессия. Забор для опоры, контур земли — незащищенность. Фигура человека на ветру — потребность в любви, привязанности, заботливой теплоте.
Линия основы (земли) — незащищенность. Представляет собой необходимую точку отсчета (опоры) для конструирования целостности рисунка, придает стабильность. Значение этой линии иногда зависит от придаваемого ей субъектом качества, например, "мальчик катается на тонком льду". Основу чаще рисуют под домом или деревом, реже — под человеком.
Оружие — агрессивность.
Многоплановые критерии
Разрывы линий, стертые детали, пропуски, акцентирование, штриховка — сфера конфликта.
Пуговицы, бляшка ремня, подчеркнута вертикальная ось фигуры, карманы — зависимость.
Контур. Нажим. Штриховка. Расположение
Мало гнутых линий, много острых углов — агрессивность, плохая адаптация.
Закругленные (округленные) линии — женственность.
Комбинация уверенных, ярких и легких контуров — грубость, черствость.
Контур неяркий, неясный — боязливость, робость.
Энергичные, уверенные штрихи — настойчивость, безопасность.
Линии неодинаковой яркости — напряжение.
Тонкие продленные линии — напряжение.
Необрывающийся, подчеркнутый контур, обрамляющий фигуру, — изоляция.
Эскизный контур — тревога, робость.
Разрыв контура — сфера конфликтов.
Подчеркнута линия — тревога, незащищенность. Сфера конфликтов. Регрессия (особенно по отношению к подчеркнутой Детали).

Зубчатые, неровные линии — дерзость, враждебность. Уверенные твердые линии — амбиции, рвение.

Яркая линия — грубость.

Сильный нажим — энергичность, настойчивость. Большая напряженность.

Легкие линии — недостаток энергии. Легкий нажим — низкие энергетические ресурсы, скованность.

Линии с нажимом — агрессивность, настойчивость.

Неровный, неодинаковый нажим — импульсивность, нестабильность, тревога, незащищенность.

Изменчивый нажим — эмоциональная нестабильность, лабильные настроения.

Длина штрихов

Если пациент возбудимый, штрихи укорачиваются, если нет — удлинняются.

Прямые штрихи — упрямство, настойчивость, упорство.

Короткие штрихи — импульсивное поведение.

Ритмичная штриховка — чувствительность, сочувствие, раскованность.

Короткие, эскизные штрихи — тревога, неуверенность.

Штрихи угловатые, скованные — напряженность, замкнутость.

Горизонтальные штрихи — подчеркивание воображения, женственность, слабость.

Неясные, разнообразные, изменчивые штрихи — незащищенность, недостаток упорства, настойчивости.

Вертикальные штрихи — упрямство, настойчивость, решительность, гиперактивность.

Штриховка справа налево — интраверсия, изоляция.

Штриховка слева направо — наличие мотивации.

Штриховка от себя — агрессия, экстраверсия.

Стирания — тревожность, опасливость.

Частые стирания — нерешительность, недовольство собой. Стирание при перерисовке (если перерисовка более совершенна) — это хороший знак.

Стирание с последующей порчей (ухудшением) рисунка — наличие сильной эмоциональной реакции на рисуемый объект или на то, что он символизирует для субъекта.

Стирание без попытки перерисовать (т.е. поправить) — внутренний конфликт или конфликт собственно этой деталью (или с тем, что она символизирует).

Большой рисунок — экспансивность, склонность к тщеславию, высокомерию.

Маленькие фигуры — тревога, эмоциональная зависимость, чувства дискомфорта и скованности.

Очень маленькая фигура с тонким контуром — скованность, чувство собственной малоценности и незначительности.

Недостаток симметрии — незащищенность.

Рисунок у самого края листа — зависимость, неуверенность в себе.

Рисунок на весь лист — компенсаторное превознесение себя в воображении.

Детали

Здесь важно их знание, способность оперировать ими и приспособиться к конкретным практическим условиям жизни. Исследователь должен заметить степень заинтересованности субъекта такими вещами, степень реализма, с которым он их воспринимает; относительную значимость, которую он им придает; способ соединения этих деталей в совокупность.

Детали существенные — отсутствие существенных деталей в рисунке субъекта, который, как известно, сейчас или в недалеком прошлом характеризовался средним или более высоким интеллектом, чаще показывает интеллектуальную деградацию или серьезное эмоциональное нарушение.

Избыток деталей — "неизбежность телесности" (неумение ограничить себя) указывает на вынужденную потребность наладить всю ситуацию, на чрезмерную заботу об окружении. Характер деталей (существенные, несущественные или странные) может послужить для более точного определения специфичности чувствительности.

Лишнее дублирование деталей — субъект, скорее всего, не умеет входить в тактичные и пластичные контакты с людьми.

Недостаточная детализация — тенденции к замкнутости.

Особо щепетильная детализация — скованность, педантичность.

Ориентация в задании

Способность к критической оценке рисунка при просьбе раскритиковать его — критерии неуверенного контакта с реальностью.

Принятие задания с минимальным протестом — хорошее начало, за которым следует усталость и прерывание рисования.

Извинения из-за рисунка — недостаточная уверенность.

По ходу рисования уменьшаются темп и продуктивность — быстрое истощение.

Название рисунка — экстраверсия, потребность и поддержка. Мелочность.

Подчеркнута левая половина рисунка — идентификация с женским полом.

Упорно рисует, несмотря на трудности — хороший прогноз, энергичность.

Сопrotивление, отказ от рисования — скрывание проблем, нежелание раскрыть себя.

«Дерево»

Интерпретация по К. Коху исходит из положений К. Юнга (дерево — символ стоящего человека). Корни — коллектив, бессознательное. Ствол — импульсы, инстинкты, примитивные стадии. Ветви — пассивность или противостояние жизни.

Интерпретация рисунка дерева всегда содержит постоянное ядро (корни, ствол, ветви) и элементы украшений (листва, плоды, пейзаж). Как уже отмечалось, интерпретация К. Коха была направлена в основном на выявление патологических признаков и особенностей психического развития. На наш взгляд, в интерпретации имеется ряд противоречий, а также наблюдается использование понятий, которые трудно конкретизировать. Например, в интерпретации признака "округленная крона", "недостаток энергии", "дремота", "клевание носом" и тут же "дар наблюдательности", "сильное воображение", "частый выдумщик" или: "недостаточная концентрация" — чего? Какая реальность стоит за этим понятием? Остается неизвестным. К тому же толкование признаков содержит чрезмерное употребление обыденных определений. Например: "пустота", "напыщенность", "высокопарность", "плоский", "пошлый", "мелкий", "недалекий", "жеманство", "притворство", "чопорность", "вычурность", "фальшивость" и тут же — "дар конструктивности", "способности к систематике", "техническая одаренность"; или сочетание "самодисциплина", "самообладание", "воспитанность" — "напыщенность", "чванство", "безучастность", "равнодушие". Мы хотели бы обратить внимание на то, что при общении с нормальными людьми в процессе психологического консультирования вряд ли допустимо произносить подобные эпитеты в их адрес.

Земля приподнимается к правому краю рисунка — задор, энтузиазм.

Земля опускается к правому краю листа — упадок сил, недостаточность стремлений.

Корни

Корни меньше ствола — тяга к спрятанному, закрытому. Корни равны стволу — более сильное любопытство, уже представляющее проблему.

Корни больше ствола — интенсивное любопытство, может вызвать тревогу.

Корни обозначены чертой — детское поведение в отношении того, что держится в секрете.

Корни в виде двух линий — способность к различению и рассудительность в оценке реального; различная форма этих корней может быть связана с желанием жить, подавлять или выражать некоторые тенденции в незнакомом кругу или близком окружении.

Симметрия — стремление казаться в согласии с внешним миром. Выраженная тенденция сдерживать агрессивность. Колебания в выборе позиции по отношению к чувствам, амбивалентность, моральные проблемы.

Расположение на листе двойственное — отношение к прошлому, к тому, что изображает рисунок, т.е. к своему поступку. Двойное желание: независимости и защиты в рамках окружения. Центральная позиция — желание найти согласие, равновесие с окружающими.

Свидетельствует о потребности в жесткой и неукоснительной систематизации с опорой на привычки.

Расположение слева направо — увеличивается направленность на внешний мир, на будущее. Потребность в опоре на авторитет; поиски согласия с внешним миром; честолюбие, стремление навязывать себя другим, ощущение покинутости; возможны колебания в поведении.

Форма листвы

Круглая крона — экзальтированность, эмоциональность.

Круги в листве — поиск успокаивающих и вознаграждающих ощущений, чувства покинутости и разочарования.

Ветви опущены — потеря мужества, отказ от усилий.

Ветви вверх — энтузиазм, порыв, стремление к власти.

Ветви в разные стороны — поиск самоутверждения, контактов, самораспыление. Суевливость, чувствительность к окружающему, отсутствие противостояния ему.

Листва-сетка, более или менее густая — большая или меньшая ловкость в избегании проблемных ситуаций.

Листва из кривых линий — восприимчивость, открытое принятие окружающего.

Открытая и закрытая листва на одном рисунке — поиски объективности.

Закрытая листва охрана своего внутреннего мира детским способом.

Закрытая густая листва — скрытая агрессивность.

Детали листвы, не связанные с целым — малозначительные детали принимаются за характеристику явления в целом.

Ветви выходят из одного участка на стволе — детские поиски защиты, норма для ребенка семи лет.

Ветви нарисованы одной линией — бегство от неприятностей реальности, ее трансформация и приукрашивание.

Толстые ветви — хорошее различение действительности.

Листья-петельки — предпочитает использовать обаяние.

Пальма — стремление к перемене мест.

Листва-сетка — уход от неприятных ощущений.

Листва как узор — женственность, приветливость, обаяние.

Плачущая ива — недостаток энергии, стремление к твердой опоре и поиск позитивных контактов; возвращение к прошлому и опыту детства; трудности в принятии решений.

Зачернение, штриховка — напряжение, тревожность.

Ствол

Заштрихованный ствол — внутренняя тревога, подозрительность, боязнь быть покинутым; скрытая агрессивность.

Ствол в форме разломанного купола — желание походить на мать, делать все, как она, или желание походить на отца, помериться с ним силой, рефлексия неудач.

Ствол из одной линии — отказ реально смотреть на вещи.

Ствол нарисован тонкими линиями, крона толстыми — может самоутверждаться и действовать свободно.

Листва тонкими линиями — тонкая чувствительность, внушаемость.

Ствол линиями с нажимом — решительность, активность, продуктивность.

Линии ствола прямые — ловкость, находчивость, не задерживается на тревожащих фактах.

Линии ствола кривые — активность заторможена тревогой и мыслями о непреодолимости препятствий.

"Вермишель" — тенденция к скрытности ради злоупотреблений, непредвиденные атаки, скрытая ярость.

Ветви не связаны со стволом — уход от реальности, несоответствующей желаниям, попытка "убежать" в мечты и игры.

Ствол открыт и связан с листвой — высокий интеллект, нормальное развитие, стремление сохранить внутренний мир.

Ствол оторван от земли — недостаток контакта с внешним миром; жизнь повседневная и духовная мало связаны.

Ствол ограничен снизу — ощущение несчастья, поиск поддержки.

Ствол расширяется книзу — поиск надежного положения в своем кругу.

Ствол сужается книзу — ощущение безопасности в кругу, который не дает желаемой опоры; изоляция и стремление укрепить свое "Я" против беспокойного мира.

Общая высота — нижняя четверть листа — зависимость, недостаток веры в себя, компенсаторные мечты о власти.

Нижняя половина листа — менее выраженная зависимость и робость.

Три четверти листа — хорошее приспособление к среде.

Лист использован целиком — хочет быть замеченным, рассчитывать на других, самоутвердиться.

Высота листа (страница делится на восемь частей):

1/8 — недостаток рефлексии и контроля. Норма для ребенка четырех лет,

1/4 — способность осмысливать свой опыт и тормозить свои действия,

3/8 — хорошие контроль и рефлексия,

1/2 — интериоризация, надежды, компенсаторные мечты,

5/8 — интенсивная духовная жизнь,

6/8 — высота листы находится в прямой зависимости от интеллектуального развития и духовных интересов,

7/8 — листва почти на всю страницу — бегство в мечты.

Манера изображения

Острая вершина — защищается от опасности, настоящей или мнимой, воспринимаемой как личный выпад; желание действовать на других, атакует или защищается, трудности в контактах; хочет компенсировать чувство неполноценности, стремление к власти; поиск безопасного убежища из-за чувства покинутости для твердого положения, потребность в нежности.

Множественность деревьев (несколько деревьев на одном листе) — детское поведение, испытываемый не следует данной инструкции.

Два дерева — могут символизировать себя и другого близкого человека (см. положение на листе и другие моменты интерпретации).

Добавление к дереву различных объектов — трактуется в зависимости от конкретных объектов.

Пейзаж — означает сентиментальность.

Переворачивание листа — независимость, признак интеллекта, рассудительность.

Земля

Земля изображена одной чертой — сосредоточенность на Цели, принятие некоторого порядка.

Земля изображена несколькими различными чертами — Действия в соответствии со своими собственными правилами, потребность в идеале. Несколько совместных линий, изображающих землю и касающихся края листа — спонтанный контакт, внезапное удаление, импульсивность, капризность.

Тест-опросник Шмишека

Выявление акцентуаций у подростков возможно с помощью теста-опросника Шмишека. В основе теста-опросника лежит концепция акцентуированных личностей К. Леонгарда, согласно которой акцентуации- это «заострения» некоторых, присущих каждому человеку, индивидуальных свойств. К. Леонгард различает акцентуированные свойства характера и темперамента. Тест состоит из 10 шкал, соответствующих следующим характерологическим акцентуациям:

- гипертимическая (постоянный повышенный фон настроения в сочетании с жаждой деятельности, высокой активностью, предприимчивостью);
- тревожная (склонность к страхам, повышенная робость и пугливость, высокий уровень тревожности);
- дистимическая (противоположен гипертимическому, характеризуется сниженным настроением, фиксацией на мрачных сторонах жизни, идеомоторной заторможенностью);
- педантичная (ригидность, инертность психических процессов, долгое переживание травмирующих событий);
- возбудимая (повышенная импульсивность, ослабление контроля над влечениями и обсуждениями);
- эмотивная (чувствительный, впечатлительный человек, отличается глубиной переживаний в области тонких эмоций в духовной жизни человека);
- застревающая (чрезмерная стойкость аффекта со склонностью к формированию сверхценных идей);
- демонстративная (повышенная способность к вытеснению, демонстративности поведения);
- циклотимическая (смена гипертимических и дистимических фаз);
- экзальтированная (большой диапазон эмоциональных состояний, легко приходят в восторг от радостных событий и в полное отчаяние от печальных).

К акцентуации свойств характера относятся:

- демонстративность (в патологии: психопатия истерического круга);
- педантичность (в патологии: ананкастическая психопатия);
- возбудимость (в патологии: эпилептоидные психопаты);
- «застревание» (в патологии: паранояльные психопаты) [18].

Остальные виды акцентуальности относятся к особенностям темперамента и отражают темп и глубину аффективных реакций.

Обработка результатов опросника Шмишека

Свойство характера	Коэффициент	«Да» № вопросов	«Нет» № вопросов
Гипертимность	3	1,12,25,36,50,61,75,85	-
Эмоциональность	3	3,14,52,64,77,87	28,39
Тревожность	3	17,30,42,54,79,91	5,67
Демонстративность	2	7,21,24,32,45,49,71,74,81,94,97	56
Дистимичность	3	10,23,48,83,96	34,58,73
Застревание	2	2,16,26, 38,41,62,76,86,90	13,51
Педантичность	2	4,15,19,29,43,53,65,69,78,89,92	40
Циклотимность	3	6,20,31,44,55,70,80,93	-
Возбудимость	3	8,22,33,46,57,72,82,95	-
Экзальтированность	6	11,35,60,84	-
Ложь	1	9,47,59,68,88	18,27,37,63

Количество совпадающих с ключом ответов умножается на значение коэффициента соответствующего типа акцентуаций; если полученная величина превышает 18, то это свидетельствует о выраженности данного типа акцентуаций.

Инструкция: Вашему вниманию представлены 97 вопросов, предполагающих один из двух вариантов ответов: «да» и «нет». Выразите свое мнение на стандартном бланке ответов, в котором рядом с номером пункта заносятся знаки «+» или «—» в соответствии с вариантом ответа [18].

1. Ваше настроение, как правило, бывает ясным, неомраченным?
2. Восприимчивы ли Вы к оскорблениям, обидам?
3. Легко ли Вы плачете?
4. Возникает ли у Вас по окончании какой-либо работы сомнения в качестве её исполнения и прибегаете ли Вы к проверке - правильно ли всё было сделано?
5. Были ли Вы в детстве таким же смелым, как Ваши сверстники?
6. Часто ли у Вас бывают резкие смены настроения (только что парили в облаках от счастья, и вдруг становится очень грустно)?
7. Бываете ли Вы обычно во время веселья в центре внимания?
8. Бывают ли у Вас дни, когда Вы без особых причин ворчливы и раздражительны и все считают. Что Вас лучше не трогать?
9. Всегда ли Вы отвечаете на письма сразу после прочтения?
10. Вы человек серьезный?
11. Способны ли Вы на время так сильно увлечься чем-нибудь, что все остальное перестает быть значимым для Вас?
12. Предприимчивы ли вы?
13. Быстро ли Вы забываете обиды и оскорбления?
14. Мягкосердечны ли Вы?
15. Когда Вы бросаете письмо в почтовый ящик, проверяете ли вы, опустилось оно туда или нет?
16. Требуется ли Ваше честолюбие того, чтобы в учебе Вы были одним из первых?
17. Боялись ли Вы в детские годы грозы и собак?
18. Смеетесь ли Вы иногда над неприличными шутками?
19. Есть ли среди Ваших знакомых люди, которые считают вас педантичным?
20. Очень ли зависит Ваше настроение от внешних обстоятельств и событий?
21. Любят ли вас Ваши знакомые?
22. Часто ли Вы находитесь во власти сильных внутренних порывов и побуждений?
23. Ваше настроение обычно несколько подавлено?
24. Случалось ли Вам рыдать, переживая тяжелое нервное потрясение?
25. Трудно ли Вам долго сидеть на одном месте?
26. Отстаиваете ли вы свои интересы, когда по отношению к Вам допускается несправедливость?
27. Хвастаетесь ли вы иногда?
28. Смогли бы Вы в случае надобности резать домашнее животное или птицу?
29. Раздражает ли Вас, если штора или скатерть висит неровно, стараетесь ли Вы это поправить?
30. Боялись ли Вы в детстве оставаться дома один?
31. Часто ли портится Ваше настроение без видимых причин?
32. Случалось ли Вам быть одним из лучших в Вашей профессиональной (учебной) деятельности?
33. Легко ли Вы впадаете в гнев?
34. Способны ли Вы быть шаловливо-веселым?
35. Бывают ли у Вас состояния, когда Вы переполнены счастьем?
36. Смогли бы Вы играть роль конферансье в веселых представлениях?
37. Лгали ли вы когда-нибудь в своей жизни?
38. Говорите ли Вы людям свое мнение о них прямо в глаза?
39. Можете ли Вы спокойно смотреть на кровь?
40. Нравится ли Вам работа, когда только Вы один ответственны за неё?
41. Заступаетесь ли вы за людей, по отношению к которым допущена несправедливость?
42. Беспокоит ли вас необходимость спуститься в темный погреб, войти в пустую, темную комнату?
43. Предпочитаете ли Вы деятельность, которую нужно выполнять долго и точно, той, которая не требует большой кропотливости и делается быстро?
44. Вы очень общительный человек?
45. Охотно ли Вы в школе декламировали стихи?

46. Сбегали ли Вы в детстве из дома?
47. Обычно Вы без колебаний уступаете место в автобусе престарелым пассажирам?
48. Часто ли Вам жизнь кажется тяжелой?
49. Случалось ли Вам так расстраиваться из-за какого-либо конфликта, что после этого Вы чувствовали себя не в состоянии пойти на учебу?
50. Можно ли сказать, что при неудаче Вы сохраняете чувство юмора?
51. Стараетесь ли вы помириться, если кого-нибудь обидели? Предпринимаете ли Вы первым шага к примирению?
52. Очень ли Вы любите животных?
53. Случалось ли Вам, уходя из дома, возвратиться, чтобы проверить: не произошло ли чего-нибудь?
54. Беспokoили ли Вас когда-нибудь мысли, что с Вами или с Вашими родственниками должно что-нибудь случиться?
55. Существенно ли зависит Ваше настроение от погоды?
56. Трудно ли Вам выступать перед большой аудиторией?
57. Можете ли Вы, рассердясь на кого-либо, пустить в ход руки?
58. Очень ли Вы любите веселиться?
59. Вы всегда говорите то, что думаете?
60. Можете ли Вы под влиянием разочарования впасть в отчаяние?
61. Привлекает ли Вас роль организатора в каком-либо деле?
62. Упорствуете ли Вы на пути к достижению цели, если встречается какое-либо препятствие?
63. Чувствовали ли Вы когда-нибудь удовлетворение при неудачах людей, которые Вам неприятны?
64. Может ли трагический фильм взволновать Вас так, что у Вас на глазах выступят слезы?
65. Часто ли Вам мешают уснуть мысли о проблемах прошлого или о будущем дне?
66. Свойственно ли было Вам в школьные годы подсказывать, или давать списывать товарищам?
67. Смогли бы Вы пройти в темноте один через кладбище?
68. Вы, не раздумывая, вернули бы лишние деньги в кассу, если бы обнаружили, что получили их слишком много?
69. Большое ли значение Вы придаете тому, что каждая вещь в Вашем доме должна находиться на своем месте?
70. Случается ли Вам, что ложась спать в отличном настроении, следующим утром Вы встаете в плохом расположении духа, которое длится несколько часов?
71. Легко ли Вы приспосабливаетесь к новой ситуации?
72. Часто ли у Вас бывают головокружения?
73. Часто ли Вы смеетесь?
74. Сможете ли Вы относиться к человеку, о котором Вы плохого мнения, так приветливо, что никто не догадается о Вашем действительном отношении к нему?
75. Вы человек живой и подвижный?
76. Сильно ли Вы страдаете, когда совершатся несправедливость?
77. Вы страстный любитель природы?
78. Уходя из дома или ложась спать, проверяете ли Вы, закрыты ли краны, погашен ли везде свет, заперты ли двери?
79. Пугливы ли Вы?
80. Может ли принятие алкоголя изменить Ваше настроение?
81. Охотно ли Вы принимаете участие в кружках художественной самодеятельности?
82. Тянет ли Вас иногда уехать далеко от дома?
83. Смотрите ли Вы на будущее несколько пессимистично?
84. Бывают ли у Вас переходы от веселого настроения к тоскливому?
85. Можете ли Вы развлекать общество, быть душой компании?
86. Долго ли Вы храните чувство гнева, досады?
87. Переживаете ли Вы длительное время горести других людей?
88. Всегда ли Вы соглашаетесь с замечаниями в свой адрес, правильность которых Вы осознаете?
89. Могли ли Вы в школьные годы переписать из-за помарок страницу в тетради?
90. Вы по отношению к людям больше осторожны и недоверчивы, чем доверчивы?
91. Часто ли у Вас бывают страшные сновидения?
92. Бывают ли у Вас иногда такие навязчивые мысли, что если Вы стоите на перроне, то можете против своей воли кинуться под приближающийся поезд или можете кинуться из окна верхнего этажа большого дома?
93. Становитесь ли Вы веселее в обществе веселых людей?
94. Вы человек, который не думает о сложных проблемах, а если и занимается ими, то недолго?

95. Совершаете ли Вы под влиянием алкоголя внезапные импульсивные поступки?
 96. В беседах Вы больше молчите, чем говорите?
 97. Могли бы Вы, изображая кого-нибудь, так увлечься, чтобы на время забыть, какой Вы на самом деле?

Бланк ответов

Ф.И.О. _____ Дата _____

№	Да	Нет	№	Да	Нет	№	Да	Нет
1			34			67		
2			35			68		
3			36			69		
4			37			70		
5			38			71		
6			39			72		
7			40			73		
8			41			74		
9			42			75		
10			43			76		
11			44			77		
12			45			78		
13			46			79		
14			47			80		
15			48			81		
16			49			82		
17			50			83		
18			51			84		
19			52			85		
20			53			86		
21			54			87		
22			55			88		
23			56			89		
24			57			90		
25			58			91		
26			59			92		
27			60			93		
28			61			94		
29			62			95		
30			63			96		
31			64			97		
32			65					
33			66					

Тест Люшера

Хорошо известно, что воздействие цвета может вызывать у человека как физиологический, так и психологический эффект. Это обстоятельство давно уже учитывается в искусстве, эстетике, гигиене производства. Поскольку эмоциональное отношение к цвету может характеризоваться или предпочтением его (выбором), или безразличием, или отказом от него (негативной оценкой), то оно учитывается и в психодиагностике.

Тест Люшера основан на предположении о том, что выбор цвета отражает нередко направленность испытуемого на определенную деятельность, настроение, функциональное состояние и наиболее устойчивые черты личности.

Зарубежные психологи применяют иногда тест Люшера в целях профориентации при подборе кадров, комплектовании производственных коллективов, в этнических, геронтологических исследованиях, при рекомендациях по выбору брачных партнеров. Значения цветов в их психологической интерпретации определялись в ходе разностороннего обследования многочисленного контингента различных испытуемых.

Характеристика цветов (по Люшеру) включает в себя 4 основных и 4 дополнительных цвета.

Основные цвета:

- 1) синий — спокойствие, удовлетворенность;
- 2) сине-зеленый — чувство уверенности, настойчиво' иногда упрямство;
- 3) оранжево-красный — символизируют силу волевого усилия, агрессивность, наступательные тенденции, возбуждение;
- 4) светло-желтый — активность, стремление к общению, экспансивность, веселость.

При отсутствии конфликта в оптимальном состоянии основные цвета должны занимать преимущественно первые пять позиций-

Дополнительные цвета: 5) фиолетовый, 6) коричневый, 7) черный, 8) нулевой (0) символизируют негативные тенденции: тревожность, стресс, переживание страха, огорчения. Значение этих цветов (как и основных) в наибольшей степени определяется их взаимным расположением, распределением по позициям, что будет показано ниже.

Инструкция (для психолога): "Перемешайте цветные карточки и положите цветовой поверхностью наверх. Попросите испытуемого выбрать из восьми цветов тот, который ему больше всего нравится. При этом нужно пояснить, что он должен выбрать цвет как таковой, не пытаясь соотнести его с любимым цветом в одежде, цветом глаз и т.п.

Испытуемый должен выделить наиболее приятный цвет из восьми. Карточку с выбранным цветом следует отложить в сторону, перевернув цветной стороной вниз. Попросите выбрать из оставшихся семи цветов наиболее приятный. Выбранную карточку следует положить цветной стороной вниз справа от первой. Повторите процедуру. Перепишите номера карточек в разложенном порядке. Через 2-3 мин опять положите карточки цветовой стороной кверху и сделайте то же самое. При этом поясните, что испытуемый не должен вспомнить порядок раскладки в первом выборе и сознательно менять предыдущий порядок. Он должен выбирать цвета, как будто впервые.

Первый выбор характеризует желаемое состояние, второй - действительное. В зависимости от цели исследования можно интерпретировать результаты соответствующего тестирования".

В результате тестирования получаем восемь позиций:
первая и вторая — явное предпочтение (обозначаются ++);
третья и четвертая — предпочтение (обозначаются хх);
пятая и шестая — безразличие к цвету (=);
седьмая и восьмая — антипатия к цвету (--).

На основании анализа более 3600 результатов исследований М. Люшер дал примерную характеристику выбранных позиций:

1-я позиция отражает средства достижения цели (например: выбор синего цвета говорит о намерении действовать спокойно без излишнего напряжения);

2-я позиция показывает цель, к которой стремится испытуемый;

3-я и 4-я позиции характеризуют предпочтение цвету и отражают ощущение испытуемым истинной ситуации, в которой он находится, или же образ действий, который ему подсказывает ситуация;

5-я и 6-я позиции характеризуют безразличие к цвету, нейтральное к нему отношение. Они как бы свидетельствуют, что испытуемый не связывает свое состояние, настроение, мотивы с данными цветами. Однако в определенной ситуации эта позиция может содержать резервную трактовку цвета, например, синий цвет (цвет покоя) откладывается временно как неподходящий в данной ситуации;

7-я и 8-я позиции характеризуют негативное отношение к цвету, стремление подавить какую-либо потребность, мотив, настроение, отражаемые данным цветом.

Запись выбранных цветов осуществляется перечнем номеров в порядке предпочтения с указанием позиций. Например, при выборе красного, желтого, синего, серого, зеленого, фиолетового, коричневого и черного цветов записывается:

++ X х= --

3 4 1 0 2 5 6 7.

Зоны++; хх; =; -- образуют 4 функциональные группы.

Интерпретация результатов тестирования

Как отмечалось, одним из приемов трактовки результатов выбора является оценка положения основных цветов. Если они занимают позицию далее пятой, значит, характеризуемые ими свойства, потребности не удовлетворены, следовательно, имеют место тревожность, негативное состояние.

Рассматривается взаимное положение основных цветов. Когда, например, номера 1 и 2 (синий и желтый) находятся рядом (образуя функциональную группу), подчеркивается их общая черта — субъективная направленность "вовнутрь". Совместное положение цветов номер 2 и 3 (зеленого и красного) указывает на автономность, самостоятельность в принятии решений, инициативность. Сочетание цветов номер 3 и 4 (красного и желтого) подчеркивает направленность "вовне". Сочетание цветов номер 1 и 4 (синего и желтого) усиливает представление зависимости испытуемых от среды. При сочетании цветов номер 1 и 3 (синего и красного) в одной функциональной группе подчеркивается благоприятный баланс зависимости от среды и субъективной направленности (синий цвет) и автономности, направленности "вовне" (красный цвет). Сочетание зеленого и желтого цветов (номер 2 и 4) рассматривается как противопоставление субъективного стремления "вовнутрь", автономности, упрямства стремлению вовне зависимости от среды.

Основные цвета, по мнению М. Люшера, символизируют следующие психологические потребности:

№ 1 (синий) — потребность в удовлетворении, спокойствии, устойчивой положительной привязанности;

№ 2 (зеленый) — потребность в самоутверждении;

№ 3 (красный) — потребность активно действовать и добиться успеха.

№ 4 (желтый) — потребность в перспективе, надеждах на лучшее, мечтах.

Если основные цвета находятся в 1-й — 5-й позициях считается, что эти потребности в известной мере удовлетворяют воспринимаются как удовлетворяемые; если они в 6-й — позициях, имеет место какой-либо конфликт, тревожность, неудовлетворенность из-за неблагоприятных обстоятельств. Отвергаемый цвет может рассматриваться как источник стресса. Например, отвергаемый синий цвет означает неудовлетворенность отсутствием покоя, привязанности.

Возможности оценки работоспособности в ходе анализа выбора цветов М. Люшер учитывал, исходя из следующих посылок.

Зеленый цвет характеризует гибкость волевых проявлений в сложных условиях деятельности, чем обеспечивается поддержание работоспособности.

Красный цвет характеризует силу воли и чувство удовлетворенности стремлением к достижению цели, что также содействует поддержанию работоспособности.

Желтый цвет отражает надежды на успех, спонтанное удовлетворение от участия в деятельности (иногда без четкого осознания ее деталей), ориентацию на дальнейшую работу.

Если эти три цвета стоят в начале ряда и все вместе, то вероятно более продуктивная деятельность, более высокая работоспособность. Если же они находятся во второй половине ряда и отделены друг от друга, прогноз менее благоприятный.

Показатели тревоги. Если основной цвет стоит на 6-м месте, он обозначается знаком "—", и все остальные, что находятся за ним (7-я — 8-я позиции), обозначаются этим же знаком. Следует рассматривать как отвергаемые цвета, как причину тревожности, негативного состояния.

В тесте Люшера такие случаи дополнительно помечаются буквой "А" над номером цвета и знаком "—", например:

ААА 1 6 О

Показатели **компенсации**. При наличии источника стресса, тревоги (выражаемого каким-либо основным цветом, помещенным на 6-ю и 8-ю позиции) цвет, поставленный в 1-ю позицию, осматривается как показатель компенсации (компенсирующий мотив, настроение, поведение). В этом случае над цифрой, занижающей 1-е место, ставится буква С. Считается явлением более или менее нормальным, когда компенсация проходит за счет одного из основных цветов. В то же время, сам факт наличия показателя стресса и компенсации всегда свидетельствует о недостаточной оптимальности состояния.

В тех же случаях, когда компенсация проходит за счет дополнительных цветов, результаты теста трактуются как показатели негативного состояния, негативных мотивов, негативного отношения к окружающей ситуации.

Показатели **интенсивности тревоги** характеризуются позицией, занимаемой основными цветами. Если основной цвет на 6-м месте, фактор, вызывающий тревогу, считается относительно слабым (это отмечается одним восклицательным знаком); если цвет в 7-й позиции, ставятся два восклицательных знака (!!); если основной цвет в 8-й позиции, ставятся три знака (!!!). Таким образом может быть поставлено до 6 знаков, характеризующих источники стресса, тревоги, например:

! ! ! ! !

А~ А~ А

2 1 4

Подобным же образом оцениваются случаи неблагоприятной компенсации. Если компенсацией служит какой-либо из основных цветов или фиолетовый, не ставятся никаких знаков. Если серый, коричневый или черный цвет занимают 3-ю позицию, ставят один восклицательный знак (!), если 2-ю позицию, ставится знака (!!), если первую позицию, ставится три знака (!!!). Таким образом, их может быть 6, например:

!!!

с~

+ + +
т У

Считается, что чем больше знаков "!", тем прогноз неблагоприятнее.

С учетом полученных результатов тестирования целесообразно организовать мероприятия по регуляции и саморегуляции психических состояний, аутогенной тренировки. Повторное тестирование после таких мероприятий (в сочетании с другими методиками) может дать информацию о снижении тревожности, напряженности.

Особо важное значение при интерпретации результатов тестирования имеет оценка цвета в последней 8-й позиции (или в 4-й функциональной группе при наличии двух цветов со знаком "—"). Если цвета в этой позиции помечены восклицательными знаками, значит достаточно велика вероятность развития у испытуемого состояния тревожности.

Обратите внимание на соотношение первой и восьмой позиций, имеет ли место компенсация, по нормальной ли схеме она построена?

Может быть также проанализировано отношение цветов во 2-й и 3-й позициях (желаемая цель и фактическая ситуация). Нет ли между ними конфликта? Например, красный цвет во второй и серый в третьей позициях символизируют конфликт между целью, мотивами и оценкой реального своего состояния.

Анализируя и интерпретируя результаты теста Люшера' полученную психодиагностическую информацию следует сопоставлять с материалами анкетирования, наблюдения, бесед, изучения документов об испытуемых. Только при таком Раз^з, стороннем изучении личности можно делать какие-то серьезные заключения о чертах личности, ее психологических особенностях.

То же самое следует сказать о перспективах использования результатов теста для оценки состояния, в частности эмоционального состояния, напряженности, тревожности. Однако совпадение показателей цветового теста (выбор цветов 6, 7, 0 в первой позиции) и данных анкетирования и наблюдения позволяет с большей уверенностью судить о развитии у испытуемых различных негативных состояний.

Интерпретация цветных пар по Люшеру

Позиции "++"

Первый цвет синий

+1 +2 (синий и зеленый) — чувство удовлетворенности, спокойствия, стремление к спокойной обстановке, нежелание участвовать в конфликтах, стрессе.

+1 +3 (синий и красный) — чувство целостности, активное и не всегда осознанное стремление к тесным отношениям. Потребность во внимании со стороны других.

+1 +5 (синий и фиолетовый) — небольшое беспокойство, потребность в тонком окружении, стремление к эстетическому.

+1 +6 (синий и коричневый) — беспокойство, страх одиночества, стремление уйти от конфликтов, избежать стресса.

+1 +7 (синий и черный) — негативное состояние, стремление к покою, отдыху, неудовлетворенность отношением к себе, негативное отношение к ситуации.

+1 +0 (синий и серый) — негативное состояние, потребность освободиться от стресса, стремление к покою, отдыху.

Первый цвет зеленый

+2 +1 (зеленый и синий) — позитивное состояние, стремление к признанию, к деятельности, обеспечивающей успех.

+2 +3 (зеленый и красный) — активное стремление к успеху, к самостоятельным решениям, преодолению преград в деятельности.

+2 +4 (зеленый и желтый) — небольшое беспокойство, стремление к признанию, популярности, желание произвести впечатление.

+2 +5 (зеленый и фиолетовый) — небольшое беспокойство, стремление к признанию, популярности, желание супервпечатлений, повышенное внимание к реакциям окружающих на свои поступки.

+2 +6 (зеленый и коричневый) — чувство неудовлетворенности, усталости, переоценка значимости отношения к себе со стороны окружающих.

+2 +7 (зеленый и черный) — чувство обиды, злости, стремлении жесткости, авторитетности в отношениях.

+2 +0 (зеленый и серый) — чувство неудовлетворенности, стремление к признанию, желание произвести впечатление.

Первый цвет красный

+3 +1 (красный и синий)—деловое возбуждение, активное стремление к деятельности, впечатлениям, удовольствиям.

+3 +2 (красный и зеленый) — деловое возбуждение, активное стремление к цели, преодолению всех трудностей, стремление к высокой оценке своей деятельности.

+3 +4 (красный и желтый) — деловое, слегка повышенное возбуждение, увлеченность, оптимизм, стремление к контактам, расширение сферы деятельности.

+3 +5 (красный и фиолетовый) — повышенное возбуждение, не всегда адекватная увлеченность, стремление произвести впечатление.

+3 +6 (красный и коричневый) — негативное настроение, огорчение из-за неудачи, нежелание лишиться благоприятной ситуации.

+3 +7 (красный и черный)—негативное настроение, злость, стремление уйти из неблагоприятной ситуации.

+3 +0 (красный и серый) — чувство неудовлетворенности, направленность на рискованное действие.

Первый цвет желтый

+4 +1 (желтый и синий)—настроение в общем положительное, стремление к позитивному эмоциональному состоянию, взаимовыдержке.

+4 +2 (желтый и зеленый) — настроение в общем положительное, желание поиска первых путей решения стоящих задач, стремление к самоутверждению.

+4 +3 (желтый и красный) — несколько повышенное деловое возбуждение, стремление к широкой активности.

+4 +5 (желтый и фиолетовый) — эйфория, стремление к ярким событиям, желание произвести впечатление.

+4 +6 (желтый и коричневый) — негативное настроение, огорчение и потребность в эмоциональной разрядке, отдыхе.

+4 +7 (желтый и черный) — весьма негативное настроение, стремление уйти от любых проблем, склонность к необходимым, малоадекватным решениям.

+4 +0 (желтый и серый) — негативное угнетенное состояние: стремление выйти из неприятной ситуации, нечеткое представлено том, как это сделать.

Первый цвет фиолетовый

+5 +1 (фиолетовый и синий) — неопределенное настроение, стремление к согласию и гармонии.

+5 +2 (фиолетовый и зеленый) — настороженность, желание произвести впечатление.

+5 +3 (фиолетовый и красный) — некоторое возбуждение, увлеченность, активное стремление произвести впечатление.

+5 +4 (фиолетовый и желтый) — возбуждение, фантазирование, стремление к ярким событиям.

+5 +6 (фиолетовый и коричневый) — возбуждение, направленность на сильные эмоциональные переживания.

+5 +7 (фиолетовый и черный) — негативное состояние.
+5 +0 (фиолетовый и серый) — напряжение, стремление оградить себя от конфликтов, стресса.

Первый цвет коричневый

+6 +1 (коричневый и синий) — напряжение, страх одиночества, желание уйти из неблагоприятной ситуации.

+6 +2 (коричневый и зеленый) — чувство беспокойства, стремление к строгому контролю над собой, чтобы избежать ошибки.

+6 +3 (коричневый и красный) — активное стремление к эмоциональной разрядке.

+6 +4 (коричневый и желтый) — утрата веры в положительные перспективы, вероятность необдуманных решений ("мне все равно").

+6 +5 (коричневый и фиолетовый) — чувство неудовлетворенности, стремление к комфорту.

+6 +7 (коричневый и черный) — негативное состояние, разочарование, стремление к покою, желание уйти от активности.

+6 +0 (коричневый и серый) — весьма негативное состояние, стремление уйти от сложных проблем, а не бороться с ними.

Первый цвет черный

+7 +1 (черный и синий) — весьма негативное состояние, стремление уйти от проблем ("оставили бы в покое").

+7 +2 (черный и зеленый) — возбуждение, гневное отношение к окружающим, не всегда адекватное упрямство.

+7 +3 (черный и красный) — сильное возбуждение, возможны аффективные поступки.

+7 +4 (черный и желтый) — весьма негативное состояние, отчаяние, суицидные мысли.

+7 +5 (черный и фиолетовый) — напряженность, мечты о гармонии.

+7 +6 (черный и коричневый) — возбуждение, постановка нереальных задач, стремление уйти от беспокойных мыслей, неблагоприятных ситуаций.

+7 +0 (черный и серый) — чувство безнадежности, обреченности, стремление сопротивляться всему, неадекватность.

Первый цвет серый

+0 +1 (серый и синий) — негативное состояние, желание спокойной ситуации.

+0 +2 (серый и зеленый) — негативное состояние, ощущение враждебности окружающих и желание оградиться от среды.

+0 +3 (серый и красный) — негативное состояние, повышенные требования к окружающим, не всегда адекватная активность.

+0 +4 (серый и желтый) — негативное состояние, стремление уйти от проблем, а не решать их.

+0 +5 (серый и фиолетовый) — чувство беспокойства, настороженности, стремление скрыть это чувство.

+0 +6 (серый и коричневый) — весьма негативное состояние, стремление уйти от всего сложного, трудного, от волнения.

+0 +7 (серый и черный) — весьма негативное состояние, обида, чувство угнетенности, вероятность неадекватных решений.

Позиции "--"

Первый цвет серый

-0 -1 (серый и синий) — чувство неудовлетворенности, эмоциональной напряженности.

-0 -2 (серый и зеленый) — эмоциональная напряженность, желание выйти из неблагоприятной ситуации.

-0 -3 (серый и красный) — раздражение, беспомощность.

-0 -4 (серый и желтый) — тревожность, неуверенность в своих силах.

- 0-5 (серый и фиолетовый) — небольшое контролируемое возбуждение.
- 0-6 (серый и коричневый) — тревожность, неуверенность в своих силах, но при этом завышенная требовательность, желание достичь признания своей личности. -
- 0-7 (серый и черный) — отрицание каких-либо ограничений своей личности, активное стремление к деятельности.

Первый цвет синий

-1 -2 (синий и зеленый) — сильное напряжение, стремление и виться от негативного стрессового состояния.

226

-1 -3 (синий и красный) — сильное напряжение, чувство беспомощности, желание выйти из эмоциональной ситуации.

-1 -4 (синий и желтый) — состояние, близкое к стрессу, эмоциональные негативные переживания, беспомощность.

-1 -5 (синий и фиолетовый) — состояние, близкое к стрессу, сложность взаимоотношений, чувство ограниченности в возможностях, нетерпеливость. ,,

-1 -6 (синий и коричневый) — эмоциональная неудовлетворенность, самоограничение, поиск поддержки.

-1 -7 (синий и черный) — состояние, близкое к стрессу, эмоциональная неудовлетворенность, стремление уйти из психогенной ситуации.

-1 -0 (синий и серый) — несколько угнетенное состояние, тревожность, ощущение бесперспективности.

Первый цвет зеленый

-2 -1 (зеленый и синий) — угнетенное состояние, неверие в свои силы, стремление уйти из неприятной ситуации.

-2 -3 (зеленый и красный) — сильное возбуждение, тягостные переживания, отношения со средой считает для себя враждебными, возможны аффективные поступки.

-2 -4 (зеленый и желтый)—состояние, близкое к фрустрации, чувство разочарования, нерешительности.

-2 -5 (зеленый и фиолетовый) — состояние, близкое к стрессу, чувство оскорбленного достоинства, неверие в свои силы.

-2 -6 (зеленый и коричневый) — состояние, близкое к стрессовому, неадекватно повышенный самоконтроль, необоснованное стремление к признанию.

-2 -7 (зеленый и черный) — состояние фрустрации из-за ограничения амбициозных требований, недостаточная целеустремленность.

-2 -0 (зеленый и серый)—состояние фрустрации, раздраженность Из-за ряда неудач, снижение волевых качеств.

Первый цвет красный

-3 -1 (красный и синий) — подавляемое возбуждение, раздражительность, нетерпеливость, поиск выхода из негативных отношений, божившихся с близкими людьми.

-3-2 (красный и зеленый) — состояние стресса из-за неадекватной самооценки.

-3 -4 (красный и желтый) — мнительность, тревожность, неадекватная оценка среды, стремление к самооправданию.

-3 -5 (красный и фиолетовый) — состояние стресса из-за неудачных попыток достичь взаимопонимания, чувство неуверенности, беспомощности, желание сочувствия.

-3 -6 (красный и коричневый) — сильное напряжение, вызванная иногда сексуальным самоограничением, отсутствие дружеских контактов, неуверенность в своих силах.

-3 -7 (красный и черный) — состояние стресса из-за глубоко разочарования, фрустрация, чувство тревожности, бессилия решить конфликтную проблему, желание выйти из фрустрирующей ситуации любым путем, сомнение в том, что это удастся.

-3 -0 (красный и серый) — сдерживаемое возбуждение, чувств утрачиваемой перспективы, вероятность нервного истощения.

Первый цвет желтый

-4 -1 (желтый и синий) — чувство разочарования, состояние, близкое к стрессу, стремление подавить негативные эмоции.

-4 -2 (желтый и зеленый) — состояние нерешительности, тревожности, разочарования.

-4 -3 (желтый и красный) — состояние стресса, сопровождаем возбуждением, сомнения в успехе, претензии, не подкрепляемые реальными возможностями, самооправдание.

-4 -5 (желтый и фиолетовый) — эмоциональное разочарование чувство беспокойства, тревоги, разочарования.

-4 -7 (желтый и черный) — напряженность, чувство неуверенности, настороженности, стремление избежать контроля извне.

-4 -0 (желтый и серый) — напряженность, боязнь потерять что важное, упустить возможности, напряженное ожидание.

Первый цвет фиолетовый

-5 -1 (фиолетовый и синий) — неудовлетворенность, стимулирующая к активности; стремление к сотрудничеству.

-5 -2 (фиолетовый и зеленый) — стрессовые состояния из-за не осуществившегося самоутверждения.

-5 -3 (фиолетовый и красный) — стрессовое состояние из-за неудач в активных, иногда необдуманных действиях.

-5 -4 (фиолетовый и желтый) — настороженность, подозрительность, разочарование, замкнутость.

-5 -6 (фиолетовый и коричневый) — стресс, вызванный нарушении желательных взаимоотношений, повышенная взыскательность к другим.

-5 -7 (фиолетовый и черный) — напряжение из-за ограничения самостоятельных решениях, стремление к взаимопониманию, откровенному выражению мысли.

-5 -0 (фиолетовый и серый) — проявление нетерпения, но в то же время стремление к самоконтролю, что вызывает некоторое эмоциональное возбуждение.

Первый цвет коричневый

-6 -1 (коричневый и синий) — негативное состояние, чувство неудовлетворенности из-за недостаточного признания заслуг (реальных и предполагаемых), стремление к самоограничению и самоконтролю.

-6 -2 (коричневый и зеленый) — негативное состояние из-за чрезмерного самоконтроля, упрямое желание выделиться, сомнения в том, что это удастся.

-6 -3 (коричневый и красный) — стрессовое состояние из-за подавленности эротических и других биологических потребностей, стремление к сотрудничеству для выхода из стресса.

-6 -4 (коричневый и желтый) — напряженность из-за стремления скрыть тревогу под маской уверенности и беспечности.

-6 -5 (коричневый и фиолетовый) — негативное состояние из-за неудовлетворенного стремления к чувственной гармонии.

-6 -7 (коричневый и черный) — стремление уйти из подчинения, негативное отношение к различным запретам.

-6 -0 (коричневый и серый) — стрессовое состояние из-за подавления биологических, сексуальных потребностей.

Первый цвет черный

-7 -1 (черный и синий) — состояние беспокойства в связи со скрываемым желанием получить помощь, поддержку.

-7 -2 (черный и зеленый) — состояние, близкое к фрустрации из-за ограничения свободы желаемых действий, стремление избавиться от помех.

-7 -3 (черный и красный) — стрессовое состояние, вызванное разочарованием в ожидаемой ситуации, эмоциональное возбуждение.

-7 -4 (черный и желтый)—стрессовое состояние из-за боязни дальнейших неудач, отказ от разумных компромиссов.

-7 -5 (черный и фиолетовый) — поиски идеализированной ситуации.

-7 -6 (черный и коричневый) — стрессовое состояние из-за неприятных ограничений, запретов, стремление сопротивляться ограничениям, уйти от заурядности

-7 -0 (черный и серый) — стремление выйти из неблагоприятной Ситуации.

М. Люшер составил специальную таблицу, в которой отмечены сочетания цветов в разных позициях, предполагающие отражение конфликтов, переживаемых испытуемыми (не касаясь причины, мотивов этих конфликтов).

Две первые и две последние позиции с набором цветов, отражающие серьезные конфликты приведены в таблице.

Таблица

Позиции 1,2			7,8		
0	4	XX	0	1	XX
0	6	XX	0	2	XXX
0	7	XXX	0	3	XX
1	7	XX	0	4	XX
2	7	XX	1	2	XXX
3	7	XX	1	3	XXX
4	0	XX	1	4	XXX
4	6	XX	2	0	XX
4	7	XX	2	1	XXX
6	0	XX	2	3	XXX
6	4	XX	2	4	XXX
6	7	XXX	3	0	XX
7	0	XXX	3	1	XXX
7	1	XX	3	2	XXX
7	2	XX	3	4	XXX
Позиции 1,2			7,8		
7	0	XXX	3	1	XXX
7	1	XX	* • . 3	2	XXX
7	2	XX	3	4	XXX
7	3	XX	3	5	XX
7	4	XX	4	1	XXX
7	5	XX	4	2	XXX
7	6	XX	4	3	XXX

5	3	XX
6	3	XX
7	3	XX

Приложение 11

Тест

«Исследование уровня субъективного контроля (локус контроля Роттера)»

Исследования показывают, что описание личности с помощью обобщенной характеристики (точка на континууме экстерияльности — интериальности) является недостаточной. Более перспективно изучать особенности субъективного контроля многомерной характеристики, компоненты которой привязаны к разным типам социальных ситуаций.

ШКАЛЫ ОПРОСНИКА (УСК)

I. Шкала общей интериальности (Ио)

Высокий показатель и соответствует высокому УСК над любыми значимыми ситуациями. Такие люди считают, что большинство всяких важных событий в их жизни было результатом их собственных действий и чувствуют свою собственную ответственность за эти события и за то, как складывается их жизнь в целом.

Низкий показатель — низкий УСК. Такие люди не видят связи между своими действиями и значимыми для них событиями их жизни, не считают себя способными контролировать их развитие и полагают, что большинство их является результатом случая или действий других людей.

II. Шкала интериальности в области достижений (Ид)

Высокие показатели соответствуют высокому УСК над эмоционально-положительными событиями и ситуациями. Такие люди считают, что они добились сами всего хорошего, что было и есть в их жизни, и что они способны с успехом достигать своих целей в будущем.

Низкие показатели — у людей, которые приписывают свои успехи, достижения и радости внешним обстоятельствам: везению, счастливой судьбе или помощи других людей.

III. Шкала интериальности в области неудач (Ин)

Высокие показатели говорят о развитом чувстве субъективного контроля по отношению к отрицательным событиям и ситуациям, что проявляется в склонности обвинять себя в неудачах, неприятностях и страданиях.

Низкие показатели — человек склонен приписывать ответственность за подобные события другим людям или считать их результатом невезения.

IV. Шкала интериальности в области производственных отношений (Ип)

Высокие показатели — человек считает свои действия важным фактором в организации собственного производства, в складывающихся отношениях в коллективе, в своих продвижениях.

Низкие показатели — склонность приписывать более важное значение внешним обстоятельствам — руководству, товарищам по работе, везению — невезению.

V. Шкала интериальности в семейных отношениях (Ис)

Высокие показатели — человек считает себя ответственным за события семейной жизни.

Низкие показатели — человек считает не себя, а своего партнера причиной значимых ситуаций, возникающих в семье.

VI. Шкала интериальности в области межличностных отношений (Им)

Высокие показатели — человек считает себя в силах контролировать свои неформальные отношения с другими людьми, вызывать к себе уважение, симпатию и т. д.

Низкие показатели — он не считает себя способным активно формировать свой круг общения и склонен считать себя, свои отношения результатом действия своих партнеров.

VII. Шкала интериальности в отношении здоровья и болезни (Из)

Высокие показатели у тех, кто считает себя во многом ответственным за свое здоровье. В болезни обвиняет самого себя и полагает, что выздоровление во многом зависит от его действий.

Низкие показатели — считает здоровье и болезнь результатом случая и надеется, что выздоровление придет в результате действия других людей, прежде всего врачей.

ОБРАБОТКА РЕЗУЛЬТАТОВ Обработку проводят по ключам, суммируя ответы на пункты по столбцам (+) и ответы с обратным знаком (—). Инструкция.

Ответьте на предложенные вопросы «да» (+) или «нет» (—) в зависимости от того, согласны ли вы с данным утверждением, свойственно ли вам то, о чем говорится в утверждении. Вопросы нумеровать необходимо.

ВОПРОСЫ

1. Продвижение по службе зависит больше от удачного стечения обстоятельств, чем от способностей и усилий Человека.

Ио	Идост		Инеуд		Ипроиз		И		Имеж-		Издо-		
	и-	жений	ач		в.		семь	я	лич.	отн.	ровье		
+	-	+	-	+	-	"Л	-	+	-	+ 1	-	+ I	-
2	1	12	1	2	7	19	1	2	7	4	6	13	3
4	3	15	5	4	33	22	9	16	14	27	38	34	23
11	5	27	6	20	38	25	10	20	26				
12	6	32	14	31	40	42	30	32	28				
13	7	36	26	42	41			37	41				
14	8	37	43	44									
15	9												
16	10												
17	14												
19	18												
20	21												
+	-												
22	23												
25	24												
27	26												
29	28												
31	30												
32	33												
34	35												
36	38												
37	40												
39	41												
42	43												
44													

2. Большинство разводов происходит из-за того, что люди не захотели приспособиться друг к другу.

3. Болезнь — дело случая: если суждено заболеть, — то ничего не поделаешь.

4. Люди оказываются одинокими из-за того, что сами не проявляют интереса и дружелюбия к окружающим.

5. Осуществление моих желаний часто зависит от везения.

6. Бесплезно предпринимать усилия, для того чтобы завоевать симпатии других людей.

7. Внешние обстоятельства — родители и благосостояние влияют на семейное счастье не менее, чем отношения супругов.
8. Я чувствую, что мало влияю на то, что происходит со мной.
9. Как правило, руководство оказывается более эффективным, когда полностью контролирует действия подчиненных, а не полагается на их самостоятельность.
10. Мои отметки в школе чаще зависели от случайных обстоятельств (например, от настроения учителя), чем от моих собственных усилий.
11. Когда я строю планы, то верю, что смогу осуществить их.
12. То, что многим кажется удачей или везением, на самом деле является результатом долгих целенаправленных усилий.
13. Думаю, что правильный образ жизни может больше помочь здоровью, чем врачи и лекарства.
14. Если люди не подходят друг к другу, то как бы они ни старались наладить семейную жизнь, они не смогут.
15. То хорошее, что я делаю, обычно бывает по достоинству оценено другими.
16. Дети вырастают такими, какими их воспитывают родители.
17. Успех в моих действиях обусловлен моими собственными усилиями.
18. Я стараюсь не планировать далеко вперед, т. к. многое зависит от того, как сложатся обстоятельства.
19. Мои отметки в школе больше зависели от моих знаний и подготовленности.
20. В семейных конфликтах я чаще чувствую вину за собой, чем за противоположной стороной.
21. Жизнь большинства людей зависит от стечения обстоятельств.
22. Я предпочитаю такое руководство, при котором можно самостоятельно определять что и как делать.
23. Думаю, что мой образ жизни ни в коей мере не является причиной моих болезней.
24. Как правило, неудачное стечение обстоятельств мешает людям добиться успеха в своем деле.
25. В конце концов за плохое управление организацией ответственны сами люди, которые в ней работают.
26. Я часто чувствую, что ничего не могу изменить в сложившихся обстоятельствах в семье.
27. Если я захочу, то смогу расположить к себе почти любого.
28. На подрастающее поколение влияет так много разных обстоятельств, что усилия родителей по их воспитанию часто оказываются бесполезными.
29. То, что со мной случается, — это дело собственных рук.
30. Трудно понять, почему руководители поступают так, а не иначе.
31. Человек, который не добился успеха в своей работе, скорее всего не проявил достаточных усилий.
32. Чаще я могу добиться от членов моей семьи того, чего хочу.
33. В неприятностях и неудачах, которые были в моей жизни, чаще виноваты другие, чем я сам.
34. Ребенка всегда можно уберечь от простуды, если за ним следить и правильно одевать.
35. В сложных обстоятельствах я предпочитаю подождать, пока проблемы разрешатся сами собой.
36. Успех является результатом упорной работы и мало зависит от случая или везения.
37. Я чувствую, что от меня больше, чем от кого бы то ни было, зависит счастье моей семьи.
38. Мне всегда было трудно понять, почему я нравлюсь одним людям и не нравлюсь другим.
39. Я всегда предпочитаю принять решение и действовать самостоятельно, а не надеяться на помощь других или судьбу.
40. К сожалению, заслуги человека часто остаются непризнанными, несмотря на все его старания.

41. В семейной жизни бывают такие ситуации, которые невозможно разрешить даже при самом сильном желании.
42. Способные люди, не сумевшие себя, свои способности реализовать, должны винить в этом только самих себя.
43. Многие мои успехи возможны только благодаря помощи других людей.
44. Большинство неудач в моей жизни произошло от неумения или лени и мало зависело от везения или невезения.

Методика «Выбери нужное лицо»

Данная методика представляет собой детский тест тревожности разработанный американскими психологами Р. Тэммл, М. Дорки и В Амен.

Задача состоит в том, чтобы исследовать и оценить тревожность ребенка в типичных для него жизненных ситуациях, где соответствующее качество личности проявляется в наибольшей степени. При этом сама тревожность рассматривается как черта личности, функция которой состоит в обеспечении безопасности человека на психологическом уровне и которая вместе с тем имеет отрицательные следствия. Они заключаются, в частности, в торможении активности ребенка, направленной на достижение успехов. Высокая тревожность сопровождается обычно высокоразвитой потребностью избегания неудач, что существенно препятствует стремлению к достижению успехов.

Тревожность, испытываемая человеком по отношению к определенной ситуации, не обязательно будет точно так же проявляться в другой социальной ситуации, и это зависит от отрицательного эмоционального опыта, приобретенного ребенком в данной и иных жизненных ситуациях. Именно отрицательный эмоциональный опыт повышает и порождает тревожность как черту личности и тревожное, беспокойное поведение ребенка.

Повышенный уровень личностной тревожности свидетельствует о недостаточно хорошей эмоциональной приспособленности, адаптированности ребенка к жизненным ситуациям, вызывающим беспокойство. Психодиагностика тревожности оценивает внутреннее отношение данного ребенка к определенным социальным ситуациям, дает полезную информацию о характере взаимоотношений, сложившихся у данного ребенка с окружающими людьми, в частности в семье, в детском саду.

Психодиагностический изобразительный материал в этой методике представлен серией рисунков. Каждый рисунок сюжетно представляет собой некоторую типичную для жизни ребенка ситуацию.

Каждый из описанных рисунков выполнен в двух вариантах: для мальчиков (на рисунке изображен мальчик) и для девочек (на рисунке представлена девочка) В процессе тестирования испытуемый идентифицирует себя с ребенком того же пола, что и он сам. Лицо данного ребенка не прорисовано полностью, дан лишь общий контур его головы.

Каждый рисунок снабжен двумя дополнительными изображениями детской головы, по размерам точно соответствующим контуру лица ребенка на рисунке. На одном из дополнительных изображений представлено улыбающееся лицо ребенка, а на другом – печальное.

Предлагаемые рисунки изображают типичные жизненные ситуации, с которыми сталкиваются дети и которые могут вызывать у них повышенную тревожность. Так, например, «игра с младшими детьми», «игра со старшими детьми» и «ребенок с родителями» имеют положительную эмоциональную окраску. «Объект агрессии», «выговор», «агрессивное нападение» и «изоляция» имеют отрицательную эмоциональную окраску. «Укладывание в постель в одиночестве», «умывание», «игнорирование», «уборка игрушек» и «еда в одиночестве» имеет двойной эмоциональный смысл, который может быть как положительным, так и отрицательным. Предполагается, что выбор ребенком того или иного лица будет зависеть от его собственного психологического состояния проведения тестирования.

Двусмысленные рисунки в методике имеют основную «проективную» нагрузку. То, какой смысл придает ребенок именно этим рисункам, указывает на типичное для него эмоциональное состояние в подобных жизненных ситуациях.

В процессе психодиагностики рисунки предъявляются ребенку в той последовательности, в которой они представлены, один за другим. Показав ребенку рисунок, экспериментатор к каждому из них дает инструкцию – разъяснение следующего содержания:

- Игра с младшими детьми: «Как ты думаешь, какое у ребенка будет лицо, веселое или печальное? Он (она) гуляет со своей мамой и малышом».
- Ребенок и мать с младенцем: «Как ты думаешь, какое лицо будет у этого ребенка: печальное или веселое? Он (она) гуляет со своей мамой и малышом».
- Объект агрессии: «Как ты думаешь, какое лицо будет у этого ребенка: веселое или печальное?»
- Одевание: «Как ты думаешь, какое лицо будет у этого ребенка: веселое или печальное? Он (она) одевается».
- Игра со старшими детьми: «Как ты думаешь, какое лицо будет у этого ребенка: веселое или печальное? Он (она) играет со старшими детьми».
- Укладывание спать в одиночестве: «Как ты думаешь, какое лицо будет у этого ребенка: веселое или печальное? Он (она) идет спать».
- Умывание: «Как ты думаешь, какое лицо будет у этого ребенка: веселое или печальное? Он (она) в ванной».
- Выговор: «Как ты думаешь, какое лицо будет у этого ребенка: веселое или печальное?»
- Игнорирование: «Как ты думаешь, какое лицо будет у этого ребенка: веселое или печальное?»
- Агрессивное нападение: «Как ты думаешь, какое лицо будет у этого ребенка: веселое или печальное?»
- Собираание игрушек: «Как ты думаешь, какое лицо будет у этого ребенка: веселое или печальное? Он (она) убирает игрушки».
- Изоляция: «Как ты думаешь, какое лицо будет у этого ребенка: веселое или печальное?»
- Ребенок с родителями: «Как ты думаешь, какое лицо будет у этого ребенка: веселое или печальное? Он (она) со своими мамой и папой».
- Еда в одиночестве: «Как ты думаешь, какое лицо будет у этого ребенка: веселое или печальное? Он (она) ест».

Выбор ребенком соответствующего лица и его словесное высказывание фиксируются в специальном протоколе.

Образец протокола к методике «Выбери нужное лицо»

Имя ребенка:		Возраст ребенка:	
Дата проведения обследования:			
Данные обследования			
Номер и содержание рисунка	Высказывание ребенка (примеры)	Выбор лица	
		Веселое	Печальное
Игра с младшими детьми			
Ребенок играет с младенцем			

Объект агрессии			
Одевание			
Игра со старшими детьми			
Укладывание спать в одиночестве			
Умывание			
Выговор			
Игнорирование			
Собирание игрушек			
Изоляция			
Ребенок с родителями			
Еда в одиночестве			

Протоколы, полученные от каждого ребенка, подвергаются далее анализу, который имеет две формы: количественную и качественную.

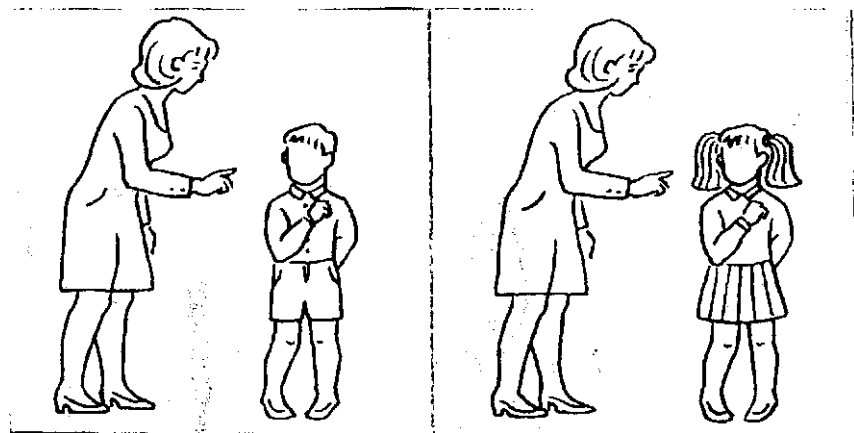


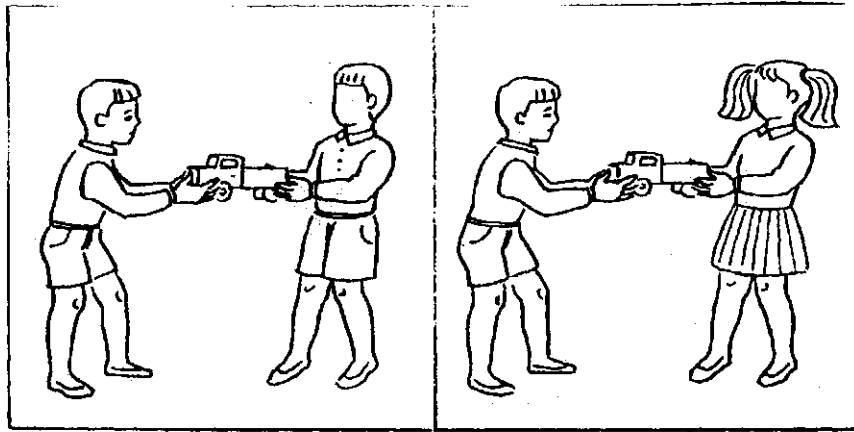
Количественный анализ состоит в следующем. На основании данных протокола вычисляется индекс тревожности ребенка (ИТ), который равен выраженному в процентах отношению числа эмоционально-негативных выборов к общему числу рисунков.

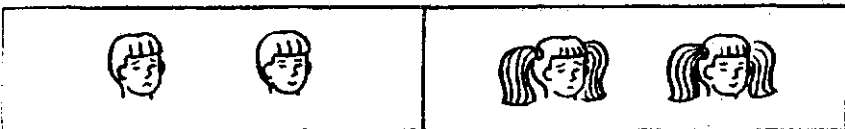
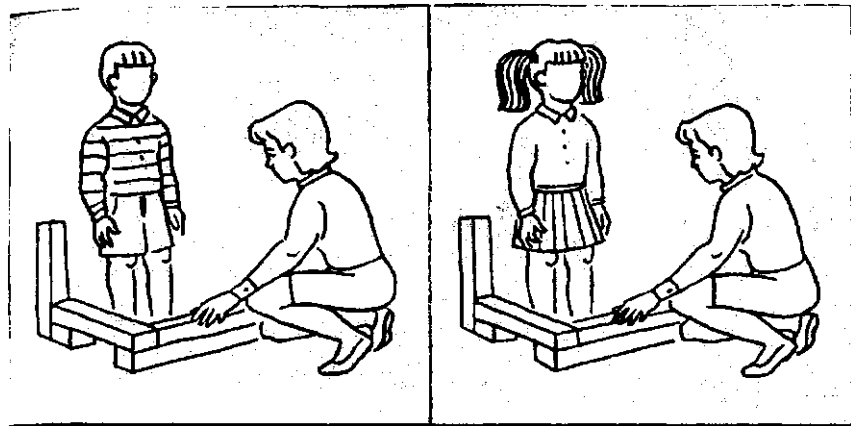
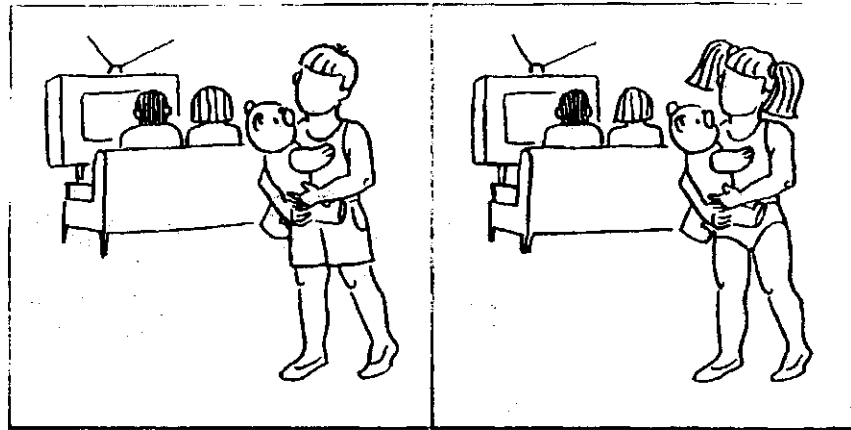

$$\text{ИТ} = \frac{\text{Количество эмоционально-негативных выборов}}{14} * 100\%$$



По индексу тревожности (ИТ) дети *в возрасте от 3,5 лет до 7 лет* условно могут быть разделены на три группы:




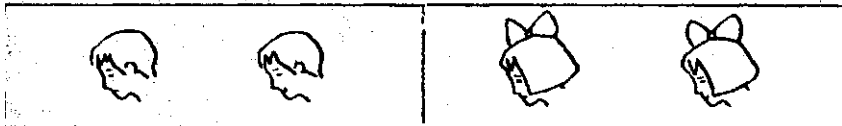
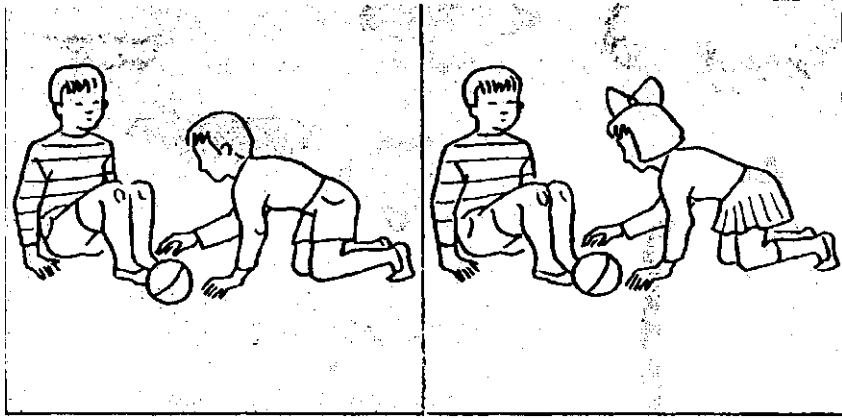
1. Высокий уровень тревожности. ИТ по величине больше 50%.
2. Средний уровень тревожности. ИТ находится в пределах от 20% до 50%.
3. Низкий уровень тревожности. ИТ располагается в интервале от 0% до 20%.

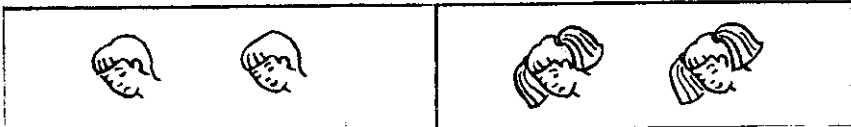

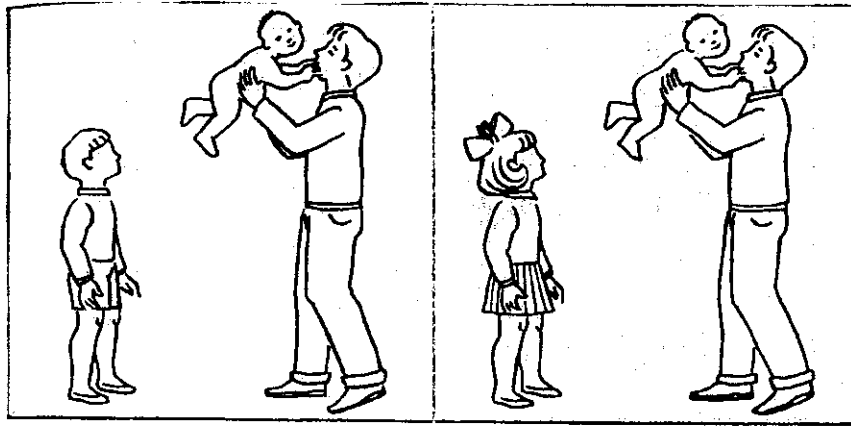
В ходе качественного анализа каждый ответ ребенка (второй столбец протокола) анализируется отдельно. На основе такого анализа делаются выводы относительно эмоционального опыта общения ребенка с окружающими людьми и того следа, который опыт оставил в душе ребенка. Особенно высоким проективным значением в этой связи обладает рисунок «одевание», «укладывание в постель в одиночестве» «еда в одиночестве». Дети, в этих ситуациях делающие отрицательные эмоциональные выборы, с высокой степенью вероятности будут обладать высоким ИТ. Дети делающие отрицательные эмоциональные выборы в ситуациях, изображенных на рисунке «ребенок и мать с младенцем», «умывание», «игнорирование» и «уборка игрушек», с большой вероятностью получат высокий и средний индекс ИТ.











Арт-терапия с детьми-жертвами насилия

Поскольку насилие является сложным предметом для обсуждения, в частности, из-за того, что жертвы насилия часто подвергаются шантажу во избежание разглашения обстоятельств преступления, арт-терапевтический подход – это менее травматичная для ребенка форма установления диалога. Целью профессионального вмешательства является деятельность, направленная на мобилизацию внутренних резервов психики ребенка, и тем самым достижения его психологической реабилитации. Основанием для использования арт-терапевтических технологий служит то, что несмотря на наличие серьезных психологических проблем, ребенок не имеет возможности рассказать о тревоге и боли. Проекция своих чувств на работу является менее травматичным действием вследствие символизации, отстраненности от травмирующего агента. Использование визуального канала коммуникации имеет ряд достоинств. Изобразительное творчество помогает восстановить чувство собственного достоинства и способствовать выражению подавленных чувств.

Особенности, планирование, продолжительность и применение об арт-терапевтическом сопровождении детей, можно обратиться к книге Сучковой Н.О. «Арт-терапия в работе с детьми из неблагополучных семей» [19]. В данном приложении мы представляем ряд техник для работы с детьми по арт-терапевтическому сопровождению.

«Свободный рисунок в круге»

Цель: налаживание коммуникации, объединение, гармонизация эмоционального состояния.

Материалы: большой лист бумаги в виде круга, краски, кисти, емкость с водой.

Инструкция: Детям предлагается по очереди рисовать друг другу дороги в круге.

«Рисование по сырому листу»

Цель: Снятие напряжения, тактильная стимуляция, гармонизация эмоционального состояния, развитие воображения.

Материалы: Акварель, кисть, емкость с водой, губка.

Инструкция: Попросить ребенка намочить губкой лист бумаги и ставить на нем точки, рисовать линии, наблюдая, как растекаются краски.

«Водный салют»

Цель: Снятие напряжения, тактильная стимуляция, отреагирование эмоций, развитие воображения.

Материалы: акварель, кисть, раковина с водой.

Инструкция: попросить ребенка рисовать на воде, разглядывать получившиеся фигуры.

Примечание: для ввода ребенка в занятие при работе с фобиями можно прочесть стихотворение:

Страшно очень – не беда,

Пусть поможет мне вода.

Краской крашу, отпускаю,

Не боюсь и не скучаю.

«Мелки – наперегонки»

Цель: отреагирование напряжения и агрессивных тенденций, гармонизация эмоционального состояния, физическая и эмоциональная стимуляция.

Материалы: мелки, лист картона.

Инструкция: Ребенок в разном темпе (медленно-быстро) делает штрихи на листе.

«Разноцветие камней»

Цель: снятие напряжения, тактильная стимуляция.

Материалы: камни, гуашь, кисти, емкость с водой.

Инструкция: попросить ребенка раскрасить камни так, как он бы хотел.

«Картины»

Цель: развитие моторики, тактильная стимуляция, развитие навыков выбора и «принятия границ», гармонизация эмоционального состояния [19].

Материалы: коробки разных размеров, бумага разной текстуры, краски, кисти, емкость с водой.

Инструкция: предложить ребенку выбрать любую из коробок, наклеить бумагу, не выходя за пределы коробки, раскрасить ее по своему усмотрению.

«Лицо»

Цель: познание внутреннего мира ребенка, проработка темы взаимоотношений с родителями

Материалы: шаблоны с изображением лиц (женского, мужского, детского), краски, кисточки, тени, помады.

Инструкция: ребенка просят раскрасить шаблоны лиц, при желании прокомментировать свою работу.

«Орнамент»

Цель: развитие моторики, пространственных представлений, чувства ритма, стабилизация психоэмоционального состояния, упорядочивание переживаний.

Материалы: картинки с орнаментами, материалы для изодеятельности (краски, мелки, пластилин) бумага.

Инструкция: предложить ребенку рассмотреть предложенные орнаменты, а затем изобразить на основе полученных впечатлений все, что он захочет.

Примечание: обратить особое внимание на то, какой из орнаментов ребенок выбирает (черно-белый, цветной, смешанный).

«Семья»

Цель: выявление эмоционального состояния ребенка, чувств и представлений, связанных с детско-родительскими отношениями, исследование особенностей взаимодействия ребенка с миром.

Материалы: шаблоны фигур (женской, мужской, детской), краски, кисточки, емкость с водой.

Инструкция: ребенка просят раскрасить шаблоны фигур, при желании прокомментировать свою работу.

«Зеркальный монстр»

Цель: Снятие напряжения, преодоление тревожно-фобических реакций. С одной стороны, ребенок видит в зеркале свое отражение через нарисованный страх (метафора того, что тело ребенка наполнено страхом), с другой стороны, есть возможность отстраниться от страха, сохранить контроль над ним.

Материалы: зеркало в полный рост ребенка, краски, кисточки, емкость с водой.

Инструкция: попросить ребенка нарисовать на зеркале то, что его пугает, его страх.

«Маска»

Цель: осознание и отреагирование чувств.

Материалы: заготовка маске из гипса, гуашь, кисточки, емкость с водой.

Инструкция: предложить ребенку раскрасить маску так, как он бы хотел.

«Создание образов в цвете»

Цель: Развитие эмоциональной сферы, отреагирование эмоций, стимуляция.

Материалы: болванки (деревянные), краски, кисти, емкость с водой.

Инструкция: специалист подготавливает детей к работе: «Один, два, три, четыре, пять. Вышла кисточка гулять. Поиграла, поплясала, захотела рисовать». Далее детям предлагается закрасить болванки так, как им хочется. Специалист обращает внимание на характер болванки (характеристика по выбору фигур).

«Разноцветные листы»

Цель: Совершенствование механизмов саморегуляции, тренировка последовательности действий [19].

Материалы: четыре больших листа бумаги, гуашь, кисть, емкость с водой, скотч, ножницы.

Инструкция: Ребенок поочередно закрашивает листы бумаги (красным, желтым, синим, зеленым), после чего в этой же последовательности вывешивает листы на стену, закрывая один другим.

«Пластилин-силач»

Цель: отреагирование эмоций и агрессивных тенденций, снятие напряжения.

Материалы: пластилин, лист картона.

Инструкция: ребенок, открывая небольшие кусочки пластилина, размазывает их по листу, создавая тоненький слой, при желании может соскоблить его с листа с помощью ножечка для пластилина, что требует дополнительных физических и эмоциональных сил.

«Чудо-кактус»

Цель: гармонизация эмоционального состояния, сенсорная стимуляция. Техника направлена на проработку психологических проблем у агрессивных детей. За счет работы с пластилином, сложного для ребенка процесса разминания блоков происходит переход внутреннего напряжения в материал. Получившийся кактус является контейнером эмоций ребенка. Колючки служат символом агрессивных реакций ребенка на окружающий мир, а момент прикрепления к этим колючкам цветов может нести в себе коррекционное действие.

Материалы: терапевтическая сказка «Чудо-кактус», пластилин, зубочистки, шаблоны цветов из разноцветной бумаги.

Инструкция: На золотых песчаных просторах жил сердитый кактус. Он был таким мрачным и колючим, что вокруг него образовалась огромная невидимая преграда. И всякий, кто

приближался к нему ближе, чем его колючки, каждый раз «ойкал» от неприятных уколов. Поэтому все в округе называли кактус «Дерущаяся злюка». Из всех углов только и слышалось «Ты не ходи этой дорогой, так Дерущаяся Злюка!» или «Дерущаяся Злюка опять подрался!», «Дерущуюся Злюку чаще нужно наказывать, вот тогда он перестанет вредничать». Но надо сказать, что после таких слов колючки у кактуса росли еще больше и становились намного острее, чем были. И в тот момент, когда колючки стали совсем огромными, а солнце очень жарким, вдруг пошел дождь. Его капли были такими большими и свежими, что все обитатели песчаных просторов стали бегать под дождем, прыгать через лужи и громко смеяться. Спустя какое-то время дождь закончился. Выглянуло солнышко и стало щекотать своими лучами обитателей песчаных просторов... и тут один из участников такого веселья заметил, что на кактусе стали появляться красивые цветы. Тогда он подошел к Дерущейся Злюке, стал смеяться и петь песни. Цветов на кактусе становилось все больше, а колючки становились все меньше. Увидев это, все жители стали петь песни и смеяться, встав как можно ближе к Дерущейся Злюке. О чудо! Колючки исчезли совсем. Теперь на кактусе было много красивых ароматных цветов, а Дерущегося Злюку все стали называть Чудо-Кактус!

После прослушивания сказки ребенок лепит кактус, протыкает его зубочистками, украшает цветами.

«Кондитер»

Цель: снятие напряжения, повышение самооценки, исследование чувств и представлений, связанных с образом дома [19].

Материалы: коробка из-под конфет, пластилин (если позволяют физические способности ребенка), гель с блестками.

Инструкция: попросить детей слепить конфетки, «заселить их в домики», украсить гелем с блестками.

Приложение 14

Памятка детям и подросткам «Это важно знать!»

Прочитай внимательно и запомни, что должно насторожить тебя при знакомстве с новым человеком:

- Человек не смотрит в глаза;
- Человек очень много говорит, чтобы убедить тебя в чем-то;
- Человек очень старается тебе понравиться;
- Человек приглашает пойти в незнакомое место и уверяет, что это безопасно.

Как вести себя с незнакомым человеком в подобной ситуации? Прежде всего не следует бояться показаться трусом. Вежливо откажись от любых его предложений:

- Спасибо, мне это не интересно (я этого не хочу делать).
- Спасибо, я лучше останусь здесь и подожду друзей (родителей).
- Запиши в мобильный телефон SMS, которое в случае опасности ты сможешь отправить родителям и тем самым оповестить их, что с тобой что-то случилось.

Приложение 15

Опросник АСВ для родителей детей в возрасте 3–10 лет

Опросник АСВ для родителей подростков в возрасте от 11 лет до 21 года

Инструкция: «Уважаемый родитель! Предлагаемый вам опросник содержит утверждения о воспитании детей. Утверждения пронумерованы. Такие же номера есть в "Бланке для ответов".

Читайте по очереди утверждения опросника. Если вы в общем согласны с ними, то на "Бланке для ответов" обведите кружком номер утверждения. Если вы в общем не согласны – зачеркните этот же номер в бланке. Если очень трудно выбрать, то поставьте на номере вопросительный знак. Старайтесь, чтобы таких ответов было не больше пяти.

В опроснике нет "неправильных" или "правильных" утверждений. Отвечайте так, как вы сами думаете. Этим вы поможете психологу в работе с вами.

На утверждения, номера которых выделены в опроснике жирным шрифтом, отцы могут не отвечать».

1. Все, что я делаю, я делаю ради моего сына (дочери).
2. У меня часто не хватает времени позаниматься с сыном (дочерью) – пообщаться, поиграть.
3. Мне приходится разрешать моему ребенку такие вещи, которые не разрешают многие другие родители.
4. Не люблю, когда сын (дочь) приходит ко мне с вопросами. Лучше, чтобы догадался сам (сама).
5. Наш ребенок имеет больше обязанностей по уходу за собой и поддержанию порядка, чем большинство детей его возраста.
6. Моего ребенка очень трудно заставить сделать что-нибудь, чего он не любит.
7. Всегда лучше, если дети не думают о том, правильно ли поступают их родители.
8. Мой сын (дочь) легко нарушает запреты.
 9. Если хочешь, чтобы твой(я) сын (дочь) стал(а) человеком, не оставляй безнаказанным ни одного его (ее) плохого поступка.
10. Если только возможно, стараюсь не наказывать сына (дочь).
 11. Когда я в хорошем настроении, нередко прощаю своему сыну (дочери) то, за что в другое время наказал(а) бы.
12. Я люблю своего сына (дочь) больше, чем люблю (любила) супруга.
13. Младшие дети мне нравятся больше, чем старшие.
 14. Если мой сын (дочь) подолгу упрямится или злится, у меня бывает чувство, что я поступил(а) по отношению к нему (ней) неправильно.
15. У нас долго не было ребенка, хотя мы его очень ждали.
16. Общение с детьми, в общем-то, утомительное дело.
 17. У моего сына (дочери) есть некоторые качества, которые нередко выводят меня из себя.
 18. Воспитание моего сына (дочери) шло бы гораздо лучше, если бы мой(я) муж (жена) не мешал(а) бы мне.
19. Большинство мужчин легкомысленнее, чем женщины.
20. Большинство женщин легкомысленнее, чем мужчины.
21. Мой сын (дочь) для меня самое главное в жизни.
22. Часто бывает, что я не знаю, что делает в данный момент мой ребенок.
23. Если игрушка ребенку нравится, я куплю ее, сколько бы она не стоила.
 24. Мой сын (дочь) непонятлив(а). Легче самому два раза сделать, чем один раз объяснить ему (ей).
 25. Моему сыну (дочери) нередко приходится (или приходилось раньше) присматривать за младшим братом (сестрой).
 26. Нередко бывает так: напоминаю, напоминаю сыну (дочери) сделать что-нибудь, а потом плюну и сделаю сам(а).
 27. Родители ни в коем случае не должны допускать, чтобы дети подмечали их слабости и недостатки.
28. Мой сын (дочь) сам(а) решает, с кем ему (ей) играть.
29. Дети должны не только любить своих родителей, но и бояться их.
30. Я очень редко ругаю сына (дочь).
 31. В нашей строгости к сыну (дочери) бывают большие колебания. Иногда мы очень строги, а иногда все разрешаем.
32. Мы с ребенком понимаем друг друга лучше, чем мы с супругом.
33. Меня огорчает, что мой сын (дочь) слишком быстро становится взрослым.
 34. Если ребенок упрямится из-за плохого самочувствия, лучше сделать так, как он хочет.

35. Мой ребенок растет слабым и болезненным.
36. Если бы у меня не было детей, я бы добился (добилась) в жизни гораздо большего.
37. У моего сына (дочери) есть недостатки, которые не исправляются, хотя я упорно с ними борюсь.
38. Нередко бывает, что когда я наказываю моего сына (дочь), мой муж (жена) тут же начинает упрекать меня в излишней строгости и утешать его (ее).
39. Мужчины более склонны к супружеской измене, чем женщины.
40. Женщины более склонны к супружеской измене, чем мужчины.
41. Заботы о сыне (дочери) занимают большую часть моего времени.
42. Мне много раз приходилось пропускать родительские собрания.
43. Стремлюсь к тому, чтобы мой ребенок был обеспечен лучше, чем другие дети.
44. Если побыть в обществе моего сына (дочери), можно сильно устать.
45. Мне часто приходилось давать моему сыну (дочери) трудные для его (ее) возраста поручения.
46. Мой ребенок никогда не убирает за собой игрушки.
47. Главное, чему родители могут научить своих детей – это слушаться.
48. Мой ребенок сам решает, сколько, чего и когда ему есть.
49. Чем строже родители относятся к ребенку, тем лучше для него.
50. По характеру я – мягкий человек.
51. Если моему сыну (дочери) что-то от меня нужно, он(а) старается выбрать момент, когда я в хорошем настроении.
52. Когда я думаю о том, что когда-нибудь мой сын (дочь) вырастет и я буду ему (ей) не нужна, у меня портится настроение.
53. Чем старше дети, тем труднее иметь с ними дело.
54. Чаще всего упрямство ребенка бывает вызвано тем, что родители не умеют к нему подойти.
55. Я постоянно переживаю за здоровье сына (дочери).
56. Если бы у меня не было детей, мое здоровье было бы гораздо лучше.
57. Некоторые очень важные недостатки моего сына (дочери) упорно не исчезают, несмотря на все меры.
58. Мой сын (дочь) недолюбливает моего мужа (жену).
59. Мужчина хуже умеет понимать чувства другого человека, чем женщина.
60. Женщина хуже может понять чувства другого человека, чем мужчина.
61. Ради моего сына (дочери) мне от многого в жизни пришлось и приходится отказываться.
62. Родители, которые слишком много суеются вокруг своих детей, вызывают у меня раздражение.
63. Я трачу на моего сына (дочь) значительно больше денег, чем на себя.
64. Не люблю, когда сын (дочь) что-то просит. Сам(а) лучше знаю, чего ему (ей) больше надо.
65. У моего сына (дочери) более трудное детство, чем у большинства его (ее) товарищей.
66. Дома мой сын (дочь) делает только то, что ему (ей) хочется, а не то, что надо.
67. Дети должны уважать родителей больше, чем всех других людей.
68. Если мой ребенок не спит, когда ему положено, я не настаиваю.
69. Я строже отношусь к своему сыну (дочери), чем другие родители к своим детям.
70. От наказаний мало проку.
71. Члены нашей семьи неодинаково строги с сыном (дочерью). Одни балуют, другие, наоборот, очень суровы.
72. Мне бы хотелось, чтобы мой сын (дочь) не любил(а) никого, кроме меня.
73. Мне нравятся маленькие дети, поэтому не хотел(а) бы, чтобы он(а) слишком быстро вырос(а).

74. Часто я не знаю, как правильно поступить с моим сыном (дочерью).
75. В связи с плохим здоровьем сына (дочери) нам приходится ему (ей) многое позволять.
76. Воспитание детей – тяжелый и неблагодарный труд. Им отдаешь все, а взамен не получаешь ничего.
77. С моим сыном (дочерью) мало помогает доброе слово. Единственное средство – это постоянные строгие наказания.
78. Мой муж (жена) старается настроить сына (дочь) против меня.
79. Мужчины чаще, чем женщины, действуют безрассудно, не обдумав последствий.
80. Женщины чаще, чем мужчины, действуют безрассудно, не обдумав последствий.
81. Я все время думаю о моем сыне (дочери), о его (ее) делах, здоровье и т. д.
82. Так повелось, что о ребенке я вспоминаю, если он что-нибудь натворил или с ним что-нибудь случилось.
83. Мой сын (дочь) умеет добиться от меня того, чего он (она) хочет.
84. Мне больше нравятся тихие и спокойные дети.
85. Стараюсь как можно раньше приучить ребенка помогать по дому.
86. У моего сына (дочери) мало обязанностей по дому.
87. Даже если дети уверены, что родители не правы, они должны делать так, как говорят старшие.
88. В нашей семье так принято, что ребенок делает, что хочет.
89. Бывают случаи, когда лучшее наказание – ремень.
90. Многие недостатки в поведении моего ребенка пройдут сами собой с возрастом.
91. Когда наш сын (дочь) что-то натворит, мы беремся за него (нее). Если все тихо, мы опять оставляем его (ее) в покое.
92. Если бы мой сын не был моим сыном, а я была бы моложе, то наверняка бы в него влюбилась.
93. Мне интереснее говорить с маленькими детьми, чем с большими.
94. В недостатках моего сына(дочери) виновата) я сам(а), потому, что не умел(а) его (ее) воспитывать.
95. Только благодаря нашим огромным усилиям наш(а) сын (дочь) остался (осталась) жить.
96. Нередко я завидую тем, кто живет без детей.
97. Если предоставить моему сыну (дочери) свободу, он(а) немедленно использует это во вред себе или окружающим.
98. Нередко бывает, что я говорю сыну (дочери) одно, а муж (жена) специально говорит наоборот.
99. Мужчины чаще, чем женщины, думают только о себе.
100. Женщины чаще, чем мужчины, думают только о себе.
101. Я трачу на сына (дочь) больше сил и времени, чем на себя.
102. Я довольно мало знаю о делах сына (дочери).
103. Желание моего сына (дочери) для меня – закон.
104. Мой сын очень любит спать со мной.
105. У моего сына (дочери) плохой желудок.
106. Родители нужны ребенку, лишь пока он не вырос. Потом он все реже вспоминает о них.
107. Ради сына (дочери) я пошел бы на любую жертву.
108. Моему сыну (дочери) нужно уделять значительно больше времени, чем я могу.
109. Мой сын (дочь) умеет быть таким милым, что я ему (ей) все прощаю.
110. Мне бы хотелось, чтобы сын женился попозже, после 30 лет.
111. Руки и ноги моего сына (дочери) часто бывают очень холодными.
112. Большинство детей – маленькие эгоисты. Они совсем не думают о здоровье и чувствах своих родителей.

113. Если не отдавать моему сыну (дочери) все время и силы, то все может плохо кончиться.
114. Когда все благополучно, я меньше всего интересуюсь делами сына (дочери).
115. Мне очень трудно сказать своему ребенку «нет».
116. Меня огорчает, что мой сын (дочь) все менее нуждается во мне.
117. Здоровье моего сына (дочери) хуже, чем у большинства других детей.
118. Многие дети испытывают слишком мало благодарности по отношению к родителям.
119. Мой сын (дочь) не может обходиться без моей постоянной помощи.
120. Большую часть своего времени сын (дочь) проводит вне дома – в яслях, детском саду, у родственников.
121. У моего сына (дочери) вполне хватает времени на игры и развлечения.
122. Кроме моего сына, мне больше никто на свете не нужен.
123. У моего сына (дочери) прерывистый и беспокойный сон.
124. Нередко думаю, что я слишком рано женился (вышла замуж).
125. Все, чему научился мой ребенок к настоящему времени, произошло только благодаря моей постоянной помощи.
126. Делами сына (дочери) в основном занимается мой муж (жена).
127. Я не могу вспомнить, когда в последний раз отказал(а) своему ребенку в покупке какой-нибудь вещи (мороженое, конфеты, «пепси» и т. д.).
128. Мой сын говорил мне: «Вырасту, женюсь на тебе, мама».
129. Мой сын (дочь) часто болеет.
130. Семья не помогает, а осложняет мою жизнь.

Опросник АСВ для родителей подростков в возрасте от 11 лет до 21 года

Инструкция для родителей подростков аналогична инструкции для родителей детей от 3 до 10 лет.

1. Все, что я делаю, я делаю ради моего сына (дочери).
2. У меня часто не хватает времени позаниматься с сыном (дочерью) чем-нибудь интересным – куда-нибудь пойти вместе, о чем-нибудь подольше поговорить.
3. Мне приходится разрешать моему ребенку такие вещи, которых не разрешают многие другие родители.
4. Не люблю, когда сын (дочь) приходит ко мне с вопросами. Лучше, чтобы догадался сам (сама).
5. Наш ребенок имеет больше обязанностей, чем большинство его товарищей.
6. Моего сына (дочь) очень трудно заставить что-нибудь сделать по дому.
7. Всегда лучше, если дети не думают о том, правильны ли взгляды их родителей.
8. Мой сын (дочь) возвращается вечером тогда, когда хочет.
 9. Если хочешь, чтобы твой сын (дочь) стал(а) человеком, не оставляй безнаказанным ни одного его (ее) плохого поступка.
10. Если только возможно, стараюсь не наказывать сына (дочь).
 11. Когда я в хорошем настроении, нередко прощаю своему сыну (дочери) то, за что в другое время наказал(а) бы.
12. Я люблю своего сына (дочь) больше, чем супруга.
13. Младшие дети мне нравятся больше, чем старшие.
 14. Если мой сын (дочь) подолгу упрямится или злится, у меня бывает чувство, что я поступил(а) по отношению к нему (ней) неправильно.
15. У нас долго не было ребенка, хотя мы его очень ждали.
16. Общение с детьми в общем-то утомительное дело.
17. У моего сына (дочери) есть некоторые качества, которые выводят меня из себя.

18. Воспитание моего сына (дочери) шло бы гораздо лучше, если бы мой муж (жена) не мешал(а) бы мне.
19. Большинство мужчин легкомысленнее, чем женщины.
20. Большинство женщин легкомысленнее, чем мужчины.
21. Мой сын (дочь) для меня самое главное в жизни.
22. Часто бывает, что я не знаю, что делает в данный момент мой сын (дочь).
 23. Стараюсь купить своему сыну (дочери) такую одежду, какую он (она) сам(а) хочет, даже если она дорогая.
 24. Мой сын (дочь) непонятлив(а). Легче самому два раза сделать, чем один раз объяснить ему (ей).
 25. Моему сыну (дочери) нередко приходится (или приходилось раньше) присматривать за младшим братом (сестрой).
 26. Нередко бывает так: напоминаю, напоминаю сыну (дочери) сделать что-нибудь, а потом плюну и сделаю сам(а).
 27. Родители ни в коем случае не должны допускать, чтобы дети подмечали их слабости и недостатки.
28. Мой сын (дочь) сам(а) решает, с кем ему (ей) общаться.
29. Дети должны не только любить своих родителей, но и бояться их.
30. Я очень редко ругаю сына (дочь).
 31. В нашей строгости к сыну (дочери) бывают большие колебания. Иногда мы очень строги, а иногда все разрешаем.
32. Мы с сыном понимаем друг друга лучше, чем мы с мужем.
33. Меня огорчает, что мой сын (дочь) слишком быстро становится взрослым.
 34. Если ребенок упрямится, потому что плохо себя чувствует, лучше всего сделать так, как он хочет.
35. Мой ребенок рос слабым и болезненным.
 36. Если бы у меня не было детей, я бы добился (добилась) в жизни гораздо большего.
 37. У моего сына (дочери) есть слабости, которые не исправляются, хотя я упорно с ними борюсь.
 38. Нередко бывает, что когда я наказываю моего сына (дочь), мой муж (жена) тут же начинает упрекать меня в излишней строгости и утешать его (ее).
39. Мужчины более склонны к супружеской измене, чем женщины.
40. Женщины более склонны к супружеской измене, чем мужчины.
41. Заботы о сыне (дочери) занимают большую часть моего времени.
42. Мне много раз приходилось пропускать родительские собрания.
 43. Стараюсь купить ему (ей) все то, что он (она) хочет, даже если это стоит дорого.
44. Если подольше побыть в обществе моего сына (дочери), можно сильно устать.
 45. Мне много раз приходилось поручать моему сыну (дочери) важные и трудные дела.
46. На моего сына (дочь) нельзя положиться в серьезном деле.
47. Главное, чему родители могут научить своих детей – это слушаться.
48. Мой сын (дочь) сам(а) решает, курить ему (ей) или нет.
49. Чем строже родители к ребенку, тем лучше для него.
50. По характеру я – мягкий человек.
 51. Если моему сыну (дочери) что-то от меня нужно, он (она) старается выбрать момент, когда я в хорошем настроении.
 52. Когда я думаю о том, что когда-нибудь мой сын (дочь) вырастет и я буду ему (ей) не нужна, у меня портится настроение.
53. Чем старше дети, тем труднее иметь с ними дело.
 54. Чаще всего упрямство ребенка бывает вызвано тем, что родители не умеют к нему подойти.
55. Я постоянно переживаю за здоровье сына (дочери).

56. Если бы у меня не было детей, мое здоровье было бы гораздо лучше.
57. Некоторые очень важные недостатки моего сына (дочери) упорно не исчезают, несмотря на все меры.
58. Мой сын (дочь) недолго любит моего мужа (жену).
59. Мужчина хуже умеет понимать чувства другого человека, чем женщина.
60. Женщина хуже может понять чувства другого человека, чем мужчина.
61. Ради моего сына (дочери) мне от многого в жизни пришлось отказаться.
62. Бывало, что я не узнавал(а) о замечании или двойке в дневнике потому, что не посмотрел(а) дневник.
63. Я трачу на моего сына (дочь) значительно больше денег, чем на себя.
64. Не люблю, когда сын (дочь) что-то просит. Сам(а) лучше знаю, чего ему (ей) больше надо.
65. У моего сына (дочери) более трудное детство, чем у большинства его (ее) товарищей.
66. Дома мой сын (дочь) делает только то, что ему (ей) хочется, а не то, что надо.
67. Дети должны уважать родителей больше, чем всех других людей.
68. Мой сын (дочь) сам(а) решает, на что ему (ей) тратить свои деньги.
69. Я строже отношусь к своему сыну (дочери), чем другие родители к своим.
70. От наказаний мало проку.
71. Члены нашей семьи неодинаково строги с сыном (дочерью). Одни балуют, другие, наоборот, очень суровы.
72. Мне бы хотелось, чтобы мой сын (дочь) не любил(а) никого, кроме меня.
73. Когда мой сын (дочь) был маленький, он (она) мне нравился больше, чем теперь.
74. Часто я не знаю, как правильно поступить с моим сыном (дочерью).
75. В связи с плохим здоровьем сына (дочери) нам приходилось в детстве многое позволять ему (ей).
76. Воспитание детей – тяжелый и неблагодарный труд. Им отдаешь все, а взамен не получаешь ничего.
77. С моим сыном (дочерью) мало помогает доброе слово. Единственное средство – это строгие постоянные наказания.
78. Мой муж (жена) старается настроить сына (дочь) против меня.
79. Мужчины чаще, чем женщины, действуют безрассудно, не обдумав последствий.
80. Женщины чаще, чем мужчины, действуют безрассудно, не обдумав последствий.
81. Я все время думаю о моем сыне (дочери), о его (ее) делах, здоровье и т. д.
82. Нередко мне приходится (или приходилось) подписываться в дневнике за несколько недель сразу.
83. Мой сын (дочь) умеет добиться от меня того, чего он хочет.
84. Мне больше нравятся тихие и спокойные дети.
85. Мой сын (дочь) много помогает мне (дома, на работе).
86. У моего сына (дочери) мало обязанностей по дому.
87. Даже если дети уверены, что родители не правы, они должны делать так, как говорят старшие.
88. Выходя из дома, мой сын (дочь) редко говорит, куда он (она) идет.
89. Бывают случаи, когда лучшее наказание – ремень.
90. Многие недостатки в поведении моего сына (дочери) прошли сами собой с возрастом.
91. Когда наш сын (дочь) что-то натворит, мы беремся за него (нее). Если все тихо, мы опять оставляем его (ее) в покое.
92. Если бы мой сын не был бы моим сыном, а я была бы моложе, то я наверняка в него влюбилась.
93. Мне интереснее говорить с маленькими детьми, чем с большими.

94. В недостатках моего сына (дочери) виновата) я сам(а), потому что не сумел(а) его (ее) воспитать.
95. Только благодаря нашим огромным усилиям сын (дочь) остался (осталась) жить.
96. Нередко завидую тем, кто живет без детей.
97. Если предоставить моему сыну (дочери) свободу, он (она) немедленно использует это во вред себе или окружающим.
98. Нередко бывает, что если я говорю сыну (дочери) одно, а муж (жена) специально говорит наоборот.
99. Мужчины чаще, чем женщины, думают только о себе.
100. Женщины чаще, чем мужчины, думают только о себе.
101. Я трачу на сына (дочь) больше сил и времени, чем на себя.
102. Я довольно мало знаю о делах сына (дочери).
103. Желание моего сына (дочери) для меня – закон.
104. Когда мой сын был маленьким, он очень любил спать со мной.
105. У моего сына (дочери) плохой желудок.
106. Родители нужны ребенку, лишь пока он не вырос. Потом он все реже вспоминает о них.
107. Ради сына (дочери) я пошел (пошла) бы на любую жертву.
108. Моему сыну (дочери) нужно уделять значительно больше времени, чем я могу.
109. Мой сын (дочь) умеет быть таким милым, что я ему (ей) все прощаю.
110. Мне бы хотелось, чтобы сын женился попозже, после 30 лет.
111. Руки и ноги моего сына (дочери) часто бывают очень холодными.
112. Большинство детей – маленькие эгоисты. Они совсем не думают о здоровье и чувствах своих родителей.
113. Если не отдавать моему сыну (дочери) все время и силы, то все может плохо кончиться.
114. Когда все благополучно, я меньше всего интересуюсь делами сына (дочери).
115. Мне очень трудно сказать своему ребенку «нет».
116. Меня огорчает, что мой сын (дочь) все менее нуждается во мне.
117. Здоровье моего сына (дочери) хуже, чем у большинства его (ее) сверстников.
118. Многие дети испытывают слишком мало благодарности по отношению к родителям.
119. Мой сын (дочь) не может обходиться без моей постоянной помощи.
120. Большую часть своего свободного времени сын (дочь) проводит вне дома.
121. У моего сына (дочери) очень много времени на развлечения.
122. Кроме моего сына, мне больше никто на свете не нужен.
123. У моего сына (дочери) прерывистый и беспокойный сон.
124. Нередко думаю, что слишком рано женился (вышла замуж).
125. Все, чему научился мой ребенок к настоящему моменту (в учебе, в работе или в чем-либо другом), он добился только благодаря моей постоянной помощи.
126. Делами сына (дочери) в основном занимается мой муж (жена).
127. Кончив уроки (или придя домой с работы), мой сын (дочь) занимается тем, что ему (ей) нравится.
128. Когда я вижу или представляю сына с девушкой, у меня портится настроение.
129. Мой сын (дочь) часто болеет.
130. Семья не помогает, а осложняет мою жизнь.

Ф. И. О. _____
 Фамилия и имя сына (дочери) Сколько ему (ей) лет? _____
 Кто заполнял (отец, мать, другой воспитатель)

Бланк для ответов опросника АСВ
 Эта часть испытуемым не показывается

					Названия шкал	Диагностические значения
1	21	41	61	81	Г+	7
2	22	42	62	82	Г-	8
3	23	43	63	83	У+	8
4	24	44	64	84	У-	4
5	25	45	65	85	Т+	4
6	26	46	66	86	Т-	4
7	27	47	67	87	З+	4
8	28	48	68	88	З-	3
9	29	49	69	89	С+	4
10	30	50	70	90	С-	4
11	31	51	71	91	Н	5
12	32	52	72	92	РРЧ	6
13	33	53	73	93	ПДК	4
14	34	54	74	94	ВН	5
15	35	55	75	95	ФУ	6
16	36	56	76	96	НРЧ	7
17	37	57	77	97	ПНК	4
18	38	58	78	98	ВК	4
19	39	59	79	99	ПЖК	4
20	40	60	80	100	ПМК	4
101	107	113	119	125	Г+	
102	108	114	120	126	Г-	
103	109	115	121	127	У+	
104	110	116	122	128	РРЧ	
105	111	117	123	129	ФУ	
106	112	118	124	130	НРЧ	

Правила пользования опросником АСВ

Заполнение опросника предполагает создание доверительной атмосферы между психологом и родителем (родителями). Опрос может проходить в присутствии психолога или же опросники могут быть даны для заполнения дома. Каждый опрашиваемый (если их двое — мать и отец) получает свой текст опросника и бланк регистрации ответов. Психолог, проводящий исследование, зачитывает инструкцию, убеждается, что опрашиваемые ее правильно поняли. Он просит родителей заполнять опросник независимо друг от друга. После того как родители приступили к заполнению анкеты, повторное инструктирование или пояснения не желательны.

Бланк регистрации ответов составлен так, что номера ответов, относящиеся к одной шкале, расположены в одной строке (правда, для некоторых шкал таких строк две — вверху и внизу). В крайнем правом столбце указаны сокращенные названия шкал. Справа от сокращенного названия шкал указано диагностическое значение для каждой шкалы. Так, например, ответы на вопросы 1, 21, 41, 61 и 81, а также 101, 107, 113, 119, 125 (всего десять вопросов) относятся к шкале Г+ (гиперпротекция), диагностическое значение которой равно 7. Для подсчета баллов по каждой шкале необходимо подсчитать число обведенных в соответствующей строке номеров. Если названия шкал подчеркнуты, как, например, Г+, то к результату необходимо прибавить число баллов по дополнительной шкале, которая находится в нижней части бланка и обозначена теми же буквами. Если число баллов достигает или превышает диагностическое значение, то у обследуемого родителя диагностируется соответствующая особенность стиля воспитания. При обнаружении нескольких особенностей (отклонений) воспитания следует обратиться к таблице 5 — «Диагностика типов негармоничного (патологизирующего) семейного воспитания» для установления конкретного, присутствующего в воспитательном поведении данного родителя типа семейного воспитания.

Диагностика типов негармоничного (патологизирующего) семейного воспитания

Типы воспитания	Устойчивые сочетания особенностей воспитательного процесса				
	Уровень протекции П (Г+, Г-)	Полнота удовлетворения потребностей У (У+, У-)	Степень предъявления требований Т (Т+, Т-)	Степень запретов З (З+, З-)	Строгость санкций С (С+, С-)
Потворствующая гиперпротекция	+	+	-	-	-
Доминирующая гиперпротекция	+	±	+	+	+
Повышенная моральная ответственность	+	-	+	+	+
Эмоциональное отвержение	-	-	+	+	+
Жестокое обращение	-	-	+	±	+
Гипопротекция	-	-	-	-	±

Примечание:

«+» означает чрезмерную выраженность соответствующей особенности воспитания;

«-» означает недостаточную выраженность;

«±» означает, что при данном типе воспитания возможны как чрезмерность, так и недостаточность или невыраженность указанной особенности воспитания.

Описание шкал опросника АСВ¹

Дадим описание шкал опросника АСВ, которые предназначены для диагностики типов негармоничного воспитания.

Уровень протекции в процессе воспитания (шкалы Г+ и Г-)

Речь идет о том, сколько сил, внимания, времени уделяют родители при воспитании ребенка. Наблюдаются два уровня протекции: чрезмерная (гиперпротекция) и недостаточная (гипопротекция).

Гиперпротекция (шкала Г+). При гиперпротекции родители уделяют ребенку крайне много времени, сил и внимания, и воспитание его стало центральным делом их жизни. Типичные высказывания таких родителей использованы при разработке настоящей шкалы (утверждения шкалы Г+ опросника АСВ).

Гипопротекция (шкала Г-). Ситуация, при которой ребенок или подросток оказывается на периферии внимания родителя, до него «не доходят руки», родителю «не до него». Ребенок часто выпадает у них из виду. За него берутся лишь время от времени, когда случается что-то серьезное.

Степень удовлетворения потребностей ребенка (шкалы У+ и У-)

Речь идет о том, в какой мере деятельность родителей нацелена на удовлетворение потребностей ребенка, как материально-бытовых (в питании, одежде, предметах развлечения), так и духовных – прежде всего в общении с родителями, в их любви и внимании. Данная черта семейного воспитания принципиально отличается от уровня протекции, поскольку характеризует не меру занятости родителей воспитанием ребенка, а степень удовлетворения его потребностей. Так называемое «спартанское воспитание» является примером высокого уровня протекции (поскольку родитель много занимается воспитанием) и низкого уровня удовлетворения потребностей ребенка.

В степени удовлетворения потребностей возможны два отклонения.

Потворствование (шкала У+). О потворствовании мы говорим в тех случаях, когда родители стремятся к максимальному и некритическому удовлетворению любых потребностей ребенка или подростка. Они «балуют» его. Любое его желание – для них закон. Объясняя необходимость такого воспитания, родители приводят аргументы, являющиеся типичной рационализацией, – «слабость ребенка», его исключительность, желание дать ему то, чего был сам лишен в свое время родителями, что ребенок растет без отца и т.д. Типичные высказывания приведены в шкале У+. При потворствовании родители бессознательно проецируют на детей свои ранее не удовлетворенные потребности и ищут способы заместительного удовлетворения их за счет воспитательных действий.

Игнорирование потребностей ребенка (шкала У-). Данный стиль воспитания характеризуется недостаточным стремлением родителя к удовлетворению потребностей ребенка. Чаще страдают при этом духовные потребности, особенно потребность в эмоциональном контакте, общении с родителем.

Количество и качество требований к ребенку в семье (шкалы Т+, Т-и З+, З-)

Требования к ребенку – неотъемлемая часть воспитательного процесса. Они выступают, во-первых, в виде обязанностей ребенка, т.е. в тех заданиях, которые он выполняет, – учеба, уход за собой, участие в организации быта, помощь другим членам семьи.

Во-вторых, это требования-запреты, устанавливающие, чего ребенок не должен делать.

Наконец, невыполнение требований ребенком может повлечь применение санкций со стороны родителей – от мягкого осуждения до суровых наказаний.

Формы нарушений системы требований к ребенку различны, поэтому высказывания родителей, отражающие их, представлены в целом ряде шкал: Т+, Т-; З+, З-; С+, С-.

Требования-обязанности – это перечень повседневных обязанностей ребенка по отношению к себе и по отношению к другим членам семьи.

Чрезмерность требований-обязанностей (шкала Т+). Именно это качество лежит в основе типа негармоничного воспитания «повышенная моральная ответственность». Требования к ребенку в этом случае очень велики, непомерны, не соответствуют его возможностям и не только не содействуют полноценному развитию его личности, но, напротив, представляют риск психотравматизации.

Недостаточность требований-обязанностей ребенка (шкала Т-). В этом случае ребенок имеет минимальное количество обязанностей в семье. Данная особенность воспитания проявляется в высказываниях родителей о том, как трудно привлечь ребенка к какому-либо делу по дому.

Требования-запреты, т.е. указания на то, что ребенку нельзя делать, определяют прежде всего степень его самостоятельности, возможность самому выбирать способ поведения. И здесь возможны две степени отклонения: чрезмерность и недостаточность требований-запретов.

Чрезмерность требований-запретов (шкала З+). Такой подход может лежать в основе типа негармонического воспитания – «доминирующая гиперпротекция». В этой ситуации ребенку «все нельзя». Ему предъявляется огромное количество требований, ограничивающих его свободу и самостоятельность. У стеничных детей и подростков такое воспитание форсирует реакцию оппозиции и эмансипации, у менее стеничных предопределяет развитие черт сензитивной и тревожно-мнительной (психастенической) акцентуации. Типичные высказывания родителей отражают их страх перед любыми проявлениями самостоятельности ребенка. Этот страх проявляется в резком преувеличении последствий, к которым может привести хотя бы незначительное нарушение запретов; а также в стремлении подавить самостоятельность мысли ребенка.

Недостаточность требований-запретов к ребенку (шкала З-). В этом случае ребенку «все можно». Даже если и существуют какие-либо запреты, ребенок или подросток легко их нарушает, зная, что с него никто не спросит. Он сам определяет круг своих друзей, время еды, прогулок, свои занятия, время возвращения вечером, вопрос о курении и об употреблении спиртных напитков. Он ни за что не отчитывается перед родителями. Родители при этом не хотят, или не могут установить какие-либо рамки в его поведении. Данное воспитание стимулирует развитие гипертимного типа личности у подростка и особенно неустойчивого типа.

Строгость санкций (наказаний) за нарушение требований ребенком (шкалы С+ и С)

Чрезмерность санкций (шкала С+) (тип воспитания «жесткое обращение»). Для родителей характерны приверженность к применению строгих наказаний, чрезмерное реагирование даже на незначительные нарушения поведения. Типичные высказывания родителей отражают их убеждение в полезности для детей и подростков максимальной строгости.

Минимальность санкций (шкала С-). Эти родители предпочитают обходиться либо вовсе без наказаний, либо применяют их крайне редко. Они уповают на поощрения, сомневаются в результативности любых наказаний.

Неустойчивость стиля воспитания (шкала Н)

Под таким воспитанием мы понимаем резкую смену стиля приемов, представляющих собой переход от очень строгого к либеральному и затем, наоборот, переход от значительного внимания к ребенку к эмоциональному отвержению его родителями.

Неустойчивость стиля воспитания, по мнению К.Леонгарда, содействует формированию таких черт характера, как упрямство, склонность противостоять любому авторитету, и является нередкой ситуацией в семьях детей и подростков с отклонениями характера.

Родители, как правило, признают факт незначительных колебаний в воспитании ребенка, однако недооценивают размах и частоту этих колебаний.

Сочетание различных отклонений в воспитании. Возможно достаточно большое количество сочетаний перечисленных черт семейного воспитания. Однако особенно важное значение с точки зрения анализа причин отклонений характера, а также возникновения

непсихотических психогенных нарушений поведения, неврозов и неврозоподобных состояний имеют следующие устойчивые сочетания.

Устойчивые сочетания различных черт воспитания представляют собой тип негармоничного воспитания. Классификация типов негармоничного воспитания также дана в таблице 1.

Потворствующая гиперпротекция (сочетание черт, отраженных в шкалах Г+, У+, при Т-, З-, С-). Ребенок находится в центре внимания семьи, которая стремится к максимальному удовлетворению его потребностей. Этот тип воспитания содействует развитию демонстративных (истероидных) и гипертимных черт личности у подростка.

Доминирующая гиперпротекция (Г+, У±, Т±, З+, С±). Ребенок также в центре внимания родителей, которые отдают ему много сил и времени. Однако в то же время лишают его самостоятельности, ставя многочисленные ограничения и запреты. У гипертимных подростков такие запреты усиливают реакцию эмансипации и обуславливают острые аффективные реакции экстрапунитивного типа. При тревожно-мнительном (психастеническом), сенситивном, астеническом типах акцентуации личности доминирующая гиперпротекция усиливает астенические черты.

Эмоциональное отвержение (Г-, У-, Т±, З±, С±). В крайнем варианте это воспитание по типу «Золушки». В основе эмоционального отвержения лежит осознаваемое или, чаще, неосознаваемое отождествление родителями ребенка с какими-либо отрицательными моментами в собственной жизни. Ребенок в этой ситуации может ощущать себя помехой в жизни родителей, которые устанавливают в отношениях с ним большую дистанцию.

Эмоциональное отвержение формирует и усиливает черты инертно-импульсивной (эпилептоидной) акцентуации личности и эпилептоидной психопатии, ведет к декомпенсации и формированию невротических расстройств у подростков с эмоционально-лабильной и астенической акцентуациями.

При жестоким обращении родителей с детьми (Г-, У-, Т±, З±, С+) на первый план выходит эмоциональное отвержение, проявляющееся наказаниями в форме избиений и истязаний, лишением удовольствий, неудовлетворением их потребностей.

Гипопротекция (гипоопека – Г-, У-, Т-, З-, С+). Ребенок предоставлен самому себе, родители не интересуются им и не контролируют его. Такое воспитание особенно неблагоприятно при акцентуациях гипертимного и неустойчивого типов.

Психологические причины отклонений в семейном воспитании

Причины негармоничного воспитания весьма различны. Порой это определенные обстоятельства в жизни семьи, мешающие наладить адекватное воспитание. В этом случае показаны разъяснительная работа и рациональная психотерапия. Однако нередко основную роль в нарушении воспитательного процесса играют личностные особенности самих родителей.

Особую роль в практике врача-психотерапевта играют две группы причин.

Отклонения личности самих родителей. Акцентуации личности и психопатии нередко предопределяют определенные нарушения в воспитании. При *неустойчивой акцентуации* родитель чаще склонен проводить воспитание, характеризующееся гипопротекцией, пониженным удовлетворением потребностей ребенка, пониженным уровнем требований к нему. *Инертно-импульсивная (эпилептоидная) акцентуация* родителей чаще других обуславливает доминирование, жесткое обращение с ребенком. Стиль доминирования может также обуславливаться чертами *тревожной мнительности*.

Демонстративно-гиперкомпенсаторная акцентуация личности и истероидная психопатия у родителей нередко предрасполагают к противоречивому типу воспитания: демонстрируемая забота и любовь к ребенку при зрительях и эмоциональное отвержение в отсутствие таковых [Эйдемиллер Э. Г., 1994].

Во всех случаях необходимо выявить отклонение личности родителей, убедиться в том, что именно оно играет решающую роль в возникновении нарушений в воспитании. Поэтому внимание врача-психотерапевта направляется на осознание родителями взаимосвязи между

особенностями своих личностных характеристик, типом воспитания и нарушениями поведения у подростка или ребенка.

Психологические (личностные) проблемы родителей, решаемые за счет ребенка. В этом случае в основе негармоничного воспитания лежит какая-то личностная проблема, чаще всего носящая характер неосознаваемой проблемы, потребности. Родитель пытается разрешить ее (удовлетворить потребность) за счет воспитания ребенка. Попытки разъяснительной работы, уговоров изменить стиль воспитания оказываются неэффективными. Перед психологом встает трудная задача выявить психологическую проблему родителя, помочь ему осознать ее, преодолеть действие защитных механизмов, препятствующих такому осознанию.

Излагая наиболее часто встречающиеся психологические проблемы, лежащие в основе негармоничного воспитания, мы опирались на опыт практической работы с родителями детей и подростков с невротическими расстройствами, нарушениями адаптации, личностными расстройствами (психопатиями) – соответственно 120, 60 и 80 семей.

Как и в предыдущем разделе, одновременно с описанием этих личностных проблем будут указываться шкалы АСВ, предназначенные для их диагностики.

Расширение сферы родительских чувств (шкала РРЧ). Обусловливаемое нарушение воспитания – повышенная протекция (потворствующая или доминирующая).

Данный источник нарушения воспитания возникает чаще всего тогда, когда супружеские отношения между родителями в силу каких-либо причин оказываются нарушенными: супруга нет – смерть, развод, либо отношения с ним не удовлетворяют родителя, играющего основную роль в воспитании (несоответствие характеров, эмоциональная холодность и др.). Нередко при этом мать, реже – отец, сами того четко не осознавая, хотят, чтобы ребенок, а позже подросток стал для них чем-то большим, нежели просто ребенком. Родители хотят, чтобы он удовлетворил хотя бы часть потребностей, которые в обычной семье должны быть удовлетворены в психологических отношениях супругов, – потребность во взаимной исключительной привязанности, частично – эротические потребности. Мать нередко отказывается от вполне реальной возможности повторного замужества. Появляется стремление отдать ребенку (подростку) – чаще противоположного пола – «все чувства, всю любовь». В детстве стимулируется эротическое отношение к родителям – ревность, детская влюбленность. Когда ребенок достигает подросткового возраста, у родителя возникает страх перед самостоятельностью подростка. Появляется стремление удержать его с помощью потворствующей или доминирующей гиперпротекции.

Стремление к расширению сферы родительских чувств за счет включения эротических потребностей в отношения матери и ребенка, как правило, ею не осознается. Эта психологическая установка проявляется косвенно, в частности в высказываниях, что ей никто не нужен, кроме сына, и в характерном противопоставлении идеализированных ею собственных отношений с сыном не удовлетворяющим ее отношениям с мужем. Иногда такие матери осознают свою ревность к подругам сына, хотя чаще они предъявляют ее в виде многочисленных придирок к ним.

Предпочтение в подростке детских качеств (шкала ПДК). Обусловливаемое нарушение воспитания – потворствующая гиперпротекция. В этом случае у родителей наблюдается стремление игнорировать повзросление детей, стимулировать у них сохранение таких детских качеств, как непосредственность, наивность, игривость. Для таких родителей подросток все еще маленький. Нередко они открыто признают, что маленькие дети вообще им нравятся больше, что с большими не так интересно. Страх или нежелание повзросления детей могут быть связаны с особенностями биографии самого родителя (он имел младшего брата или сестру, на которых в свое время переместилась любовь родителей, в связи с чем свой старший возраст воспринимался как несчастье).

Рассматривая подростка как «еще маленького», родители снижают уровень требований к нему, создавая потворствующую гиперпротекцию, тем самым стимулируя развитие психического инфантилизма.

Воспитательная неуверенность родителя (шкала ВН). Обусловливаемое нарушение воспитания – потворствующая гиперпротекция либо просто пониженный уровень требований. Воспитательную неуверенность родителя можно было бы назвать «слабым местом» личности родителя. В этом случае происходит перераспределение власти в семье между родителями и ребенком (подростком) в пользу последнего. Родитель «идет на поводу» у ребенка, уступает даже в тех вопросах, в которых уступать, по его же мнению, никак нельзя. Это происходит потому, что подросток сумел найти к своему родителю подход, нащупал его «слабое место» и добивается для себя в этой ситуации «минимум требований – максимум прав». Типичная комбинация в такой семье – бойкий, уверенный в себе подросток (ребенок), смело выдвигающий требования, и нерешительный, винящий себя во всех неудачах с ним, родитель.

В одних случаях «слабое место» обусловлено психастеническими чертами личности родителя. В других – определенную роль в формировании этой особенности могли сыграть отношения родителя с его собственными родителями. В определенных условиях дети, воспитанные требовательными, эгоцентричными родителями, став взрослыми, видят в своих детях ту же требовательность и эгоцентричность, испытывают по отношению к ним то же чувство «неоплатного должника», что испытывали ранее по отношению к собственным родителям. Характерная черта высказываний таких родителей – признание ими массы ошибок, совершенных в воспитании. Они боятся упрямства, сопротивления своих детей и находят довольно много поводов уступить им.

Фобия утраты ребенка (шкала ФУ). Обусловливаемое нарушение воспитания – потворствующая или доминирующая гиперпротекция. «Слабое место» – повышенная неуверенность, боязнь ошибиться, преувеличенные представления о «хрупкости» ребенка, его болезненности и т.д.

Один источник таких переживаний родителей коренится в истории появления ребенка на свет – его долго ждали, обращения к врачам-гинекологам ничего не давали, родился хрупким и болезненным, с большим трудом удалось его выводить и т.д.

Еще один источник – перенесенные ребенком тяжелые заболевания, если они были длительными. Отношение родителей к ребенку или подростку формировалось под воздействием страха утраты его. Этот страх заставляет родителей тревожно прислушиваться к любым пожеланиям ребенка и спешить удовлетворить их (потворствующая гиперпротекция), в других случаях – мелочно опекать его (доминирующая гиперпротекция). В типичных высказываниях родителей отражена их ипохондрическая боязнь за ребенка: они находят у него множество болезненных проявлений, свежи воспоминания о прошлых, даже отдаленных во времени переживаниях по поводу здоровья подростка.

Неразвитость родительских чувств (шкала НРЧ). Обусловливаемые нарушения воспитания – гипопротекция, эмоциональное отвержение, жестокое обращение.

Адекватное воспитание детей и подростков возможно лишь тогда, когда родителями движут какие-либо достаточно сильные мотивы: чувство долга, симпатия, любовь к ребенку, потребность «реализовать себя» в детях, «продолжить себя».

Слабость, неразвитость родительских чувств нередко встречается у родителей подростков с отклонениями личностного развития. Однако это явление очень редко ими осознается, а еще реже признается как таковое. Внешне оно проявляется в нежелании иметь Дело с ребенком (подростком), в плохой переносимости его общества, поверхностности интереса к его делам. Причиной неразвитости родительских чувств может быть отвержение самого родителя в детстве его родителями, то, что он сам в свое время не испытал родительского тепла.

Другой причиной НРЧ могут быть личностные особенности родителя, например выраженная шизоидность.

Замечено, что родительские чувства нередко значительно слабее развиты у очень молодых родителей, имея тенденцию усиливаться с возрастом (пример любящих бабушек и дедушек). При относительно благоприятных условиях жизни семьи НРЧ обуславливает тип воспитания «гипопротекция» и особенно «эмоциональное отвержение». При трудных,

напряженных, конфликтных отношениях в семье на ребенка часто перекладывается значительная доля родительских обязанностей – тип воспитания «повышенная моральная ответственность» – либо к нему возникает раздражительно-враждебное отношение.

Типичные высказывания родителей содержат жалобы на то, насколько утомительны родительские обязанности, сожаление, что эти обязанности отрывают их от чего-то более важного и интересного. Для женщин с неразвитым родительским чувством довольно характерны эмансипационные устремления и желание любым путем «устроить свою жизнь». *Проекция на ребенка (подростка) собственных нежелательных качеств* (шкала ПНК). Обусловливаемые нарушения воспитания – эмоциональное отвержение, жестокое обращение. Причиной такого воспитания нередко бывает то, что в ребенке родитель как бы видит черты характера, которые чувствует, но не признает в самом себе. Это могут быть: агрессивность, склонность к лени, влечение к алкоголю, те или иные склонности, негативизм, про-тестные реакции, несдержанность и т.д. Ведя борьбу с такими же, истинными или мнимыми, качествами ребенка, родитель (чаще всего – отец) извлекает из этого эмоциональную выгоду для себя. Борьба с нежелательным качеством в ком-то другом помогает ему верить, что у него данного качества нет. Родители много и охотно говорят о своей непримиримой и постоянной борьбе с отрицательными чертами и слабостями ребенка, о мерах и наказаниях, которые они в связи с этим применяют. В высказываниях родителя сквозит неверие в ребенка, нередко инквизиторские интонации; характерным стремлением является выявить в любом поступке «истинную», т.е. плохую, причину. В качестве таковой чаще всего выступают качества, с которыми родитель неосознаваемо борется.

Вынесение конфликта между супругами в сферу воспитания (шкала ВК). Обусловливаемые нарушения воспитания – противоречивый тип воспитания – соединение потворствующей гиперпротекции одного родителя с отверженцем либо доминирующей гиперпротекцией другого.

Конфликтность во взаимоотношениях между супругами – частое явление даже в относительно стабильных семьях. Нередко воспитание превращается в «поле битвы» конфликтующих родителей. Здесь они получают возможность наиболее открыто выразить недовольство друг другом, руководствуясь «заботой о благе ребенка». При этом разница во мнениях родителей чаще всего бывает диаметральной: один настаивает на весьма строгом воспитании с повышенными требованиями, запретами и санкциями, другой же родитель склонен «жалеть» ребенка, идти у него на поводу.

Характерное проявление ВК – выражение недовольства воспитательными методами другого супруга. При этом легко обнаруживается, что каждого интересует не столько то, как воспитывать ребенка, сколько то, кто прав в воспитательных спорах. Шкала ВК отражает типичные высказывания «строгой» стороны. Это связано с тем, что именно «строгая» сторона, как правило, является инициатором обращения к врачу или медицинскому психологу.

Сдвиг в установках родителя по отношению к ребенку в зависимости от его (ребенка) пола. Шкала предпочтения мужских качеств – ПМК и шкала предпочтения женских качеств – ПЖК. Обусловливаемые нарушения воспитания – потворствующая гиперпротекция, эмоциональное отвержение.

Нередко отношение родителя к ребенку обуславливается не действительными особенностями ребенка, а такими чертами, которые родитель приписывает его полу, т.е. «вообще мужчинам» или «вообще женщинам». Так, при наличии предпочтения женских качеств наблюдается неосознаваемое неприятие ребенка мужского пола. В таком случае приходится сталкиваться со стереотипными суждениями о мужчинах вообще: «Мужчины в основном грубы, неопрятны. Они легко поддаются животным побуждениям, агрессивны и чрезмерно сексуальны, склонны к алкоголизму. Любой же человек, будь то мужчина или женщина, должен стремиться к противоположным качествам – быть нежным, деликатным, опрятным, сдержанным в чувствах». Именно такие качества родитель с ПЖК видит в женщинах. Примером проявления установки ПЖК может служить отец, видящий массу

недостатков в сыне и считающий, что таковы же и все его сверстники. В то же время этот отец «без ума» от младшей сестры мальчика, так как находит у нее одни достоинства. Под влиянием ПЖК в отношении ребенка мужского пола в данном случае формируется тип воспитания «эмоциональное отвержение». Возможен противоположный переко с выраженной антифеминистской установкой, пренебрежением к матери ребенка, его сестрам. В этих условиях по отношению к мальчику может сформироваться воспитание по типу «потворствующая гиперпротекция».

Памятка для родителей «Воспитание без насилия»

Родителями быть не легко, но плохо,
Если нелегко от этого нашим детям.

Нет никаких сомнений в том, что большинство родителей любят своих детей и желают им добра. Самоотверженно заботясь о детях, они нередко готовы поступиться своими удобствами и удовольствиями ради того, что может быть полезно ребенку или доставит ему радость. И уж конечно, легко представить себе реакцию большинства мам и пап, если бы кто-то чужой – сосед, няня или даже учитель – попытался ударить их ребенка или как-то обидеть его.

При всем том многие родители способны поднять руку на своего ребенка или, по крайней мере, категорически такой возможности не исключают. Почему? Как возникает такая двойственность?

Возможно, она проистекает из путаницы представлений, из смешения при определении разрешенного и запрещенного.

Возможно, мы считаем, что в нашем случае цель оправдывает средства, и если мы это не делаем «воспитания ради», то ничего страшного тут нет, вреда не будет, а боль невелика.

Можно предположить, что мы исходим из собственного жизненного опыта: «Меня в детстве тоже поколачивали, что мне, заметьте, нисколько не повредило...»

Может быть, в глубине души мы убеждены, что ребенок – наша собственность и мы вправе делать с ним все, что захотим.

И, что всего вероятнее, мы прибегаем к побоям вследствие неумения найти выход из сложной ситуации, вследствие бессилия и растерянности, которых сами не осознаем.

Так или иначе, всем нам было бы полезно всегда помнить известное изречение Гилеля. В ответ на просьбу в одной фразе передать все содержание Торы он сказал: «Не делай другим того, что не нравится тебе». Мы можем прибавить к этому: «И детям своим не делай того, что не нравится тебе самому». А нам, безусловно, не понравилось бы, если бы начальник на работе, командир в армии, учитель в классе, милиционер на улице или просто кто-то более сильный ударил нас или обидел – даже в том случае, если мы ошиблись или рассердили его, не выполнили его распоряжений или же надерзили ему.

Мы не говорим сейчас о надругательствах над ребенком – это разговор особый. Не каждый удар является надругательством и не каждый прибегающий к побоям отец или мать издеваются над ребенком – в этой области можно и нужно проводить различия. Но необходимо знать: несмотря на то, что не каждый бьющий своего ребенка взрослый со временем начинает переходить границы (иногда очень зыбкие) и превращается в родителя, издевающегося над ребенком, такой переход – явление нередкое. Постепенно и незаметно для самого себя можно скатиться от побоев к надругательствам.

Побои – не метод воспитания. Пощечинами и пинками морали не научишь, с их помощью ничего не добьешься.

Телесные наказания и битье детей, даже если они не приводят к издевательствам, абсолютно не приемлемы. Применение телесных наказаний по отношению по отношению к детям является нарушением основных прав человека.

Речь идет не только о том, что такое поведение аморально и несправедливо. Оно также непедагогично и неэффективно. Многочисленные исследования показали, что телесные наказания не являются действенным методом воспитания и вызывают только ответную жестокость.

Возможно, телесные наказания и служат родителям разрядкой от накопившегося гнева, но ребенка они ничему не учат. Они только унижают, оскорбляют и раздражают его.

Воспитывать ребенка – нелегкое дело. Мифы об ангельски чистых и коротких созданиях далеко не соответствуют действительности. Дети – не ангелы. Но это – маленькие человеческие существа, и потому из всех трудных ситуаций, в которые дети нередко ставят своих родителей, можно и нужно стараться выйти с уважением к их человеческому достоинству, без применения физических наказаний или словесных оскорблений.

Мы уверены, что вы хотите того же, что и мы, – добра своим детям! Давайте подумаем вместе... Быть родителями – радостный, но напряженный труд. Родительские обязанности не кончаются с концом рабочего дня. Вы постоянно должны быть готовы удовлетворять потребности ваших детей. И выполняя эту работу, вы не раз будете теряться и переживать сомнения, пытаетесь найти самую подходящую для вас и ваших детей систему воспитания.

Почему бьют детей?

Физические наказания – явление, распространенное во многих семьях. При этом родители вовсе не хотят издеваться над детьми, мучить их или причинять им телесные повреждения. Нет. Они намерены «серьезно» наказать ребенка и считают, что именно пощечины, щипки, пинки и удары являются формой «внушительного» наказания. Эти родители видят в битье средство, которое воспитывает в детях послушание и прививает им принятые нормы поведения. Они считают, что таким образом можно учить детей морали и наставлять их на путь истинный. Но, несмотря на такую убежденность, большинство родителей, прибегающих к телесным наказаниям, чувствуют за собой вину и испытывают раскаяние и дискомфорт, что вызывает у них сомнения в правильности выбранной линии поведения и смутные предположения, что существуют, возможно, более верные и эффективные методы воспитания.

В оправдание телесных наказаний родители обычно приводят самые разные аргументы, от искаженного библейского изречения «берегущий розгу ненавидит своего сына» (а ведь настоящий смысл высказывания раскрывается в его продолжении – «любящий учит морали») и до таких:

- «Пусть ребенок знает, что с ним не шутки шутят – дело вполне серьезное» (Но как раз серьезный подход к воспитанию делает излишними телесные наказания).
- «В детстве меня тоже били, и это мне не повредило». (Вспомните, однако, что вы тогда чувствовали. Припомните это ощущение бессилия, охватывающее ребенка, которого бьют),
- «Иногда просто нет другой возможности повлиять на ребенка». (В тот момент вам действительно так кажется, но после раздумий в спокойной обстановке выясняется, что существовали и другие возможности).
- «Рука порой сама подымается». (Но вдумайтесь, «подымается ли рука сама» во всех других случаях, когда вы сердитесь – например, на вашего друга или начальника на работе).
- «Шлепок разряжает обстановку и снимает напряжение». (И тем не менее после побоев обстановка в доме накаляется, никто из членов семьи не знает, что ему делать, - и все замыкается в одиночестве).

Телесные наказания не всегда вызваны поведением ребенка, нередко они скорее выражают состояние родителей.

Отношения между родителями и детьми – весьма сложная область отношений для обеих сторон.

Взрослые нередко угнетены житейскими обстоятельствами, чувством одиночества, отсутствием помощников в нелегком деле воспитания детей, тяжестью ответственности. Иногда они озабочены проблемой заработка, состоянием здоровья, отношениями с

другими людьми – и эта озабоченность проявляется во вспышках гнева по отношению к детям. Тут уж и говорить не приходится о продуманном наказании, битье ребенка в такой ситуации – следствие истерики, долго накопившегося напряжения.

Бывает, что родители поднимают руку на своего ребенка после того, как испробовали все другие способы заставить его подчиняться их требованиям. Но они заблуждаются, считая, что применение физической силы вернет им власть и утраченный авторитет.

Процесс формирования характера невозможен без дисциплины (мы имеем в виду осознанную, а не жесткую дисциплину авторитарного типа и слепую покорность). Дисциплинированный ребенок, как известно, не рождается. Воспитание в нем послушания постоянного повторения и тренировки.

- Дисциплина прививает детям умение владеть собой, чувство независимости и ответственности.
- Дисциплина позволяет установить упорядоченный образ жизни с четкими границами поведения.
- Дисциплина дает детям возможность исправить ошибки в своем поведении.
- Дисциплина учит детей справляться с различными душевными состояниями и переменами настроения.
- Дисциплина развивает в детях самостоятельность мышления и самообладание в трудных ситуациях.
- Дисциплина создает у детей ощущение душевного комфорта и внутренней гармонии.

Ребенок, решивший в отсутствие родителей сначала сделать уроки, привести в порядок свою комнату и только потом заняться чем-то более приятным, проявляет сознание своей ответственности и самообладание. Ребенок, который ведет себя одинаково как в присутствии, так и в отсутствие родителей, – самостоятельный, хорошо владеющий собой человек с развитым чувством ответственности.

Для душевного равновесия и правильного поведения ребенку необходимы четкие рамки и ясные правила поведения. Ребенок учится определять эти рамки, принимая требования родителей и подражая их действиям. Неизменный порядок создает у ребенка чувство безопасности. Устойчивый режим дня и существование четких правил в приеме пищи, сне, умывании, играх и т.д. препятствует возникновению у ребенка ощущений и чувства неуверенности. А эти несколько советов, помогут вам при установлении рамок поведения для вашего ребенка:

- Прислушайтесь к ребенку и старайтесь понять его точку зрения. Необязательно соглашаться с ним, но благодаря вниманию, которое вы оказали ребенку, он ощущает себя полноправным и достойным участником события.
- Ребенок охотнее подчиняется правилам, в установлении которых он принимал участие. Разумеется, существуют правила, которые могут устанавливать только родители.
- Предоставьте ребенку право выбора. Дайте ему понять, что он волен выбирать из нескольких возможностей.
- Ребенок имеет право выразить свое мнение и свои чувства относительно тех границ поведения, которые вы ему определяете. Как ни юн ребенок, его мнение по этому вопросу поможет вам установить эти границы справедливо.
- Необходимо самому верить в справедливость своих требований, объяснить ребенку их причины и убедиться в том, что он их осознал.
- Не требуйте от ребенка сразу многого: начинать надо с небольшого набора правил.
- Давайте детям ясные, точные и краткие указания.
- Неоднократно возвращайтесь к этим правилам и инструкциям – ребенок нуждается в повторении.

- Ребенку трудно быстро перейти от одного вида деятельности к другому. Если вы чего-то требуете от него, предоставьте ему короткий отдых, небольшую передышку, чтобы он мог переключиться.

Устанавливая для ребенка границы и правила поведения, вы отнюдь не превращаетесь в его глазах в суровых и черствых родителей – если, конечно, вы делаете это достаточно гибко и справедливо. И даже если дети порой будут возмущаться и противиться вашим требованиям, они примут и оценят по достоинству проявленные вами последовательность и участие. Дети подражают вашему поведению и учатся таким образом отвечать за свои поступки.

Подберите наказание в соответствии с поведением ребенка.

Наказание допустимо и оправдано, если оно логически вытекает из поступков ребенка. Это – основной принцип, которым вы должны руководствоваться, применяя наказание. Оно должно быть разумным и прямо связанным с содержанием проступка, если вы действительно хотите научить ребенка, как следует себя вести.

Существует множество методов, с помощью которых можно воспитать в детях чувство ответственности и послушание, научить их управлять своими поступками, не прибегая при этом к телесным наказаниям.

- Хвалите детей за хорошее поведение подобно тому, как вы указываете им на их ошибки и отрицательное поведение. Поощрение закрепит в их сознании представление о правильном действии.
- Старайтесь похвалить ребенка за любое изменение к лучшему в его поведении, даже если оно весьма незначительно.
- Помните, что, достаточно часто прибегая к поощрению и похвале, вы способствуете развитию у ребенка уверенности в себе.
- Старайтесь научить ребенка, как исправить неправильный поступок.
- Очень полезно высказывать свое отношение к неподобающему поведению ребенка ясно и недвусмысленно.
- Разговаривайте с детьми в тоне уважения и сотрудничества.
- Вовлекайте ребенка в процесс принятия решений.
- Помните, что вы являетесь для ребенка образцом правильного поведения.
- Старайтесь избегать пустых угроз.
- Желательно, чтобы дети имели возможность выразить свое недовольство или даже возмущение, когда они должны подчиниться правилам, которые им не по вкусу.
- Воздерживайтесь от шлепков, криков, угроз и оскорбительных слов – они могут только усилить в ваших детях неприязнь, ненависть и чувство протеста.
- Старайтесь не выражать предпочтения одному из детей.
- Нельзя ожидать от ребенка выполнения того, что он не в состоянии сделать.
- Воздерживайтесь от заявлений, что ребенок ни к чему не пригоден, от грубостей в стиле «гадкий, злой, бестолковый мальчишка». Оценивайте сам поступок, а не того, кто его совершил.
- Используйте любую возможность, чтобы высказать ребенку свою любовь.

В жизни родителей бывают периоды, когда они ощущают бессилие, находятся в состоянии кризиса или эмоционального напряжения. В такие моменты их гнев на детей нередко выражается в крике, побоях или наказаниях. Разумеется, ничего хорошего в этом нет, но нет также и оснований для вывода, что они не могут быть хорошими родителями. Если они отдают себе отчет в совершаемых действиях, у них есть шанс изменить свое поведение.

Многим родителям хорошо знакомы чувство одиночества перед сложной задачей и потребность в поддержке близких людей. Мы советуем обсуждать беспокоящие вас

проблемы с другими членами семьи (с мужем и женой, с братьями и сестрами, с родственникам), чтобы вместе разрешить их.

В минуты напряжения, в порыве гнева родители обижают своих детей – побоями, криком, такими оскорблениями, что потом им бывает стыдно за свои слова.

Помните, что существуют другие способы снятия напряжения и разрядки! Отвлекитесь на короткое время, пойдите в другую комнату, если у вас достаточно взрослые дети, которые могут оставаться одни. Может быть, даже выйдите из дома. Объясните ребенку свои действия или же расскажите ему о своих чувствах, когда вернетесь домой.

Если обстоятельства позволяют, попытайтесь на какое-то время отключиться и попробуйте расслабиться или займитесь каким-либо физическим трудом. (Этот способ, конечно, примени не всегда. По утрам, когда вы спешите отправить детей в детский сад или школу и уйти на работу, воспользоваться им никак невозможно).

В спокойном состоянии вы сумеете выяснить для себя, чего вы хотите и чего требуете от ребенка, и поступить по справедливости. В состоянии же гнева и напряжения вы способны вести себя агрессивно, можете обидеть ребенка и позволить себе высказывания, которые только усилят у него чувство протеста и непослушания и ухудшат поведение.

Поскольку вы знаете своего ребенка и предвидите, в связи с чем могут возникнуть конфликтные ситуации, пытайтесь избегать их, а спокойные минуты старайтесь использовать для бесед с ребенком на «острую» тему и для развития у него конструктивного отношения к проблеме.

Любое проявление жестокости кладет конец вашему диалогу с ребенком и нарушает взаимоотношения между родителями и детьми. В добавление к этому ребенок учится таким же образом относиться к другим людям.

Ребенок подражает поведению взрослых, и поэтому, если вы считаете, что обидели его, вы должны искренне извиниться перед ним. Это научит вашего ребенка так же в случае, если он кого-либо обидит.

В конце мы хотим привести выдержки из письма. Пишет женщина, которая несмотря на годы, и по сей день носит в душе боль пережитых в детстве обид.

«Чтобы объяснить, я должна сказать вам, что и сейчас, в 40 лет, преуспев на службе и в жизни, имея семью и двух очаровательных, добрых и талантливых детей (и это без применения телесных наказаний), я очень ощущаю страх, когда мне кажется, что я что-то сделала недостаточно хорошо: допустила ошибки в работе, мало занималась с детьми, не очень красиво или неудачно поступила в какой-то ситуации и так далее. Всякая моя тревога немедленно выливается в страх перед наказанием, которое может последовать в любой момент и с любой стороны. И никогда, что бы ни произошло, я не смогла до конца наслаждаться жизнью, избавиться от чувства страха. Эта бессрочная инвалидность – результат физического насилия».

«Побои превращаются в конце концов в кошмар, становятся непрекращающимся мучением, когда ребенок не понимает, почему его бьют, и перестают различать хорошие и дурные поступки. Он решает, что он просто плохой человек. Он недостойн любви своих родителей, так как все, что он делает, - плохо. Физическое насилие мешает ребенку видеть реальные границы между добром и злом, между «можно» и «нельзя» (в чем заключается настоящий смысл воспитания), напротив – оно стирает эти границы, вплоть до того, что ребенок теряет способность рассуждать здраво. Чтобы избежать непонимания, я должна сказать, что речь идет о физическом насилии, не требующем последующего медицинского вмешательства, то есть попросту об «умеренном физическом нажиме».

«Физическое насилие не воспитывает, оно приносит вред и унижает детей. В побоях подходящее средство воспитания только те родители, которые не знают другого пути

объяснить своим детям, что плохо, а что хорошо, и научить их правилам поведения. Даже если телесные наказания применяются в экстраординарных случаях, мы не можем оправдать их потому, что существуют и другие способы воспитания, и особенно потому, что в большинстве случаев к наказаниям прибегают вовсе не в исключительных ситуациях, а как к основному средству воспитания ребенка. Таким родителям даже не важно, что сделал ребенок, - причина для побоев всегда найдется: опоздал в школу, получил низкую оценку, поздно вернулся из школы, надерзил родителям, некрасиво или неаккуратно ел, а нередко причина вообще никак не связана с ребенком – просто у отца или матери накопилось раздражение на начальника на работе и так далее. На кого еще, как не на ребенка, можно излить свой гнев, являющийся следствием ваших собственных неудач, - ведь ребенок не способен никак вам ответить».

Давайте же постараемся избавить наших детей от таких переживаний...

Приложение 17

Памятка для родителей

«Как уберечь ребенка от нападения. Советы для мам и пап»

Большинство из родителей внушает детям, что нужно быть воспитанным и вежливым по отношению ко взрослым: не грубить, не хитрить, не врать. Все это, конечно, с позиции педагогики, очень правильно. Но именно тихие, воспитанные дети чаще становятся жертвами преступников. Ведь обмануть их ничего не стоит, поскольку они приучены говорить только правду и выполнять просьбы старших. Мы предлагаем вам подумать. Смогли ли попасть в лапы насильника герой знаменитой комедии «Вождь краснокожих», снятой по книге О. Генри? Рыжий, дикий и наглый мальчишка портит жизнь всему поселку и в итоге доводит своих похитителей до того, что они сами приплачивают его отцу за то, чтобы он забрал несносного хулигана, вместо того чтобы получить за него выкуп. Знаменитый фильм «Один дома» тоже показывает, пусть и в комедийной манере, как маленький ребенок может противостоять двум бандитам. Подобные примеры вовсе не означают, что нужно растить чадо лгуном и грубияном. Во-первых, втолковать малышу, что среди хороших и добрых людей иногда попадаются плохие люди, способные на обман, просто необходимо. Во-вторых, надо, как это ни банально звучит, играть со своим ребенком в развивающие игры. Например, в столь любимую детьми игру «Казачьи разбойники» или в «Шпионы». В этих играх можно по косвенным признакам выявлять «недруга», придумывать ловкие ответы, если попался «врагу» на «допрос», успешно спрятаться и быстро убежать, если угрожает опасность.

Такие игры развивают осторожность, внимание, наблюдательность. НЕ мешайте ребенку фантазировать. В опасной ситуации ребенок может внезапно придумать, что случайный прохожий на улице – его родной дядя, и под его прикрытием проследовать домой. Учите ребенка, не стесняясь, использовать приемы Штирлица или Робин Гуда, чтобы в критический момент они могли выручить его из беды. Например, ловко сбежать и затеряться в толпе людей, если ему показалось, что его кто-то преследует, «уходить от хвоста» и маскироваться, как заправский разведчик [2].

Для совсем маленьких детей в качестве профилактики излишней доверчивости подойдут сказки «Красная шапочка», «Колобок», «Волк и семеро козлят». Эти сказки в доступной форме объясняют детям, как зло любит прятаться под маской добра и что не стоит доверять незнакомым людям, ведь отрицательный персонаж идет на любые уловки, чтобы добиться своей цели.

Если у вас сын!

Специалисты правоохранительных органов отмечают, что в настоящее время мальчики чаще подвергаются нападениям насильников, чем девочки. В большинстве случаев это дети из нормальных семей, а не беспризорники или малолетние проститутки. В женщину, даже совсем юную, природа вложила биологическую настороженность в общении с противоположным полом. Девочка уже в 12-13 лет психологически подготовлена к посягательствам на нее со стороны мужчин. Да и беседы матери с дочерью проводят чаще, чем с сыновьями. У нормально развивающихся гетеросексуальных мальчиков такой настороженности нет. Для него старший мужчина – отец, вождь, учитель. Вероятность развратных действий со стороны столь уважаемой персоны в этот образ изначально, как у девочки, не встроена в сознание. На это и рассчитывает педофил. Мальчик изначально испытывает шок от случившегося и зачастую сдается насильнику легче, чем девочка.

Отцы при воспитании сына обходят стороной вопросы возможного сексуального нападения, и каждый думает, что с его ребенком такой беды не случится. А если в процессе воспитания мужественности в сыне отец часто применяет грубости, то «ласковому дяде» практически ничего не стоит соблазнить маленькую жертву и утащить, куда ему заблагорассудится [2].

Именно на отцах лежит забота о том, как объяснить сыну, что нужно делать и говорить, если чужой (или знакомый) мужчина повел себя странно. Следует внушить мальчику, что разговор с «ласковым дядей», кем бы он ни был, может быть только один: «Папа (мама) мне не разрешает разговаривать с незнакомыми людьми. Он велел мне кричать и звать на помощь, если ко мне будут приставать чужие»

Удачная форма поведения ребенка, умелое противостояние извращенцу могут спасти жизнь ребенку еще на стадии приставания.

Отцам матерям не следует забывать, что мальчики более любопытны к сексуальной сфере, чем девочки, и подростки готовы активно искать сексуальные контакты и эксперименты, в том числе и со взрослыми. Это может произойти и из-за раннего психосексуального развития, и из-за любопытства с желанием разнообразить свою сексуальную жизнь или получить материальную выгоду (если ребенок стеснен в средствах). А также из-за поиска старшего друга, покровителя, из-за потребности в эмоциональном контакте и душевном комфорте, которых часто не хватает детям даже из внешне благополучных семей.

Но, если у подростка появился «нестандартный» сексуальный контакт, вряд ли он расскажет об этом родителям и, прежде всего, отцу. О способности сына дать отпор кому-либо (необязательно насильнику) отцы должны задумываться как можно раньше, например, когда сыну исполнится 5 лет. В этом возрасте может быть не лишним предложить мальчику заниматься каким-либо боевым спортом – самбо, рукопашным боем, восточными единоборствами и т.д.

Подобные виды спорта не просто учат мальчика махать руками и ногами под крики тренера, но и формируют характер, стойкость, учат не бояться, преодолевать страхи и, прежде всего, страх того, что противник может оказаться сильнее.

Если у вас дочь!

С девочками все проще. Любящая мать, зная, что воспитывает слабую и нежную девочку, с самого раннего детства будет внушать ей осторожность в общении с представителями противоположного пола. Кроме того, девочки еще находятся под контролем мамы, бабушек, соседок, родственниц. Женщины, как некий «клан», общими усилиями подсознательно стремятся к одному – защитить девочку от посягательств мужчин. Мальчикам в этом плане позволено больше.

Гетеросексуальные педофилы предпочитают детей, потому что девочки доступны и уязвимы. В случаях нападения на девочек и девушек-подростков чаще всего педофил является их знакомым или соседом [2].

Опасность стать жертвой педофила нарастает, когда девочка уже начинает осознавать свою привлекательность, - в 10-13 лет. Девочки начинают кокетничать со знакомыми мужчинами, учителями, друзьями отца. Но подобное кокетство ребенка вовсе не говорит о том, что она готова к сексуальным действиям. Любой, даже самой маленькой, женщине присуще желание нравиться. Девочки нуждаются в мужском внимании не менее, чем взрослые женщины, и непременно кокетничают в обществе любой особи противоположного пола. Современные девочки подрастают очень рано и также рано надевают модную одежду, туфли на каблуках и короткие юбки, пользуются косметикой. Подобные ухищрения великовозрастный педофил воспринимает как готовность к сексу, совершенно забывая, что это просто раздетое дитя, чистое и невинное. Любой нормальный мужчина воспримет заигрывания 12-летнего ребенка как детские шалости. И только извращенец не сможет адекватно расценить поведение маленькой кокетки.

Однако родителям девочки стоит заранее отрепетировать, как дать отпор незнакомцу, если вдруг он обратится к ней с какой-нибудь подозрительной просьбой. (Позвать «родственников» из подъезда, квартиры, помочь посторожить вещи в подворотне и т.д.) Это стандартные приемы педофилов.

Как уберечь ребенка от обитающих в Интернете педофилов

В глобальной Сети полно педофилов, которых нелегко вычислить, и они этим пользуются. Педофилы могут потратить несколько месяцев на то, чтобы, изучив язык подростков, манеры поведения, выглядет «своими» в подростковых чатах. Нет ничего проще, чем привлечь внимание ребенка, имеющего доступ к Интернету. Чаще всего растлители предлагают обмен «интересными» картинками, пишут стишки, присылают рассказы, видеоизображения – привлекают тем, что является объектом детской любознательности. Ребенок может легко «купиться» на щедрость нового друга и последовать на указанный сайт. Там подросток узнает не только «как делается ЭТО», но и получит также приглашение пойти в кафе, встретиться на улице или посетить зоопарк. С каждым годом Интернет будет становиться все общедоступнее, и родителям будет еще труднее проследить за тем, как и где пользуется их чадо благами всемирной паутины. Жесткая запретительная политика родителей не поможет. Однако обезопасить себя и детей можно. Мы рекомендуем использовать в работе с детьми следующее:

- Прежде всего, следует сказать детям, что они не должны ни в коем случае сообщать своим виртуальным знакомым настоящие имена, адреса, номера телефонов и даже адреса электронной почты (хотя и в этом случае трудно рассчитывать на полную анонимность).
- Попросите их также не выкладывать всю информацию о семье и о себе в социальных сетях, таких как «Одноклассники», «В контакте», «мой круг» и т.д. и меньше писать посты в открытом доступе.
- Если вы не умеете пользоваться компьютером, лучше всего освоить эту нехитрую науку.
- Заключая договор в провайдере на установку выделенной линии (мечта любого школьника), вы можете договориться о том, чтобы техническая поддержка присылала вам распечатки наиболее часто используемых сайтов.
- Если ребенок еще не достиг 14 лет, вы можете расположить компьютер так, чтобы во время сеанса Интернета вы могли легко наблюдать, на какие форумы и сайты ходит ваш ребенок.
- При покупке и установке компьютера следует не скупиться и заплатить мастеру за программы, блокирующие доступ к сайтам сексуального содержания. Такой сервис

просто закрывает сомнительные сайты и поиски информации, в которых используются запретные слова типа «секс», «знакомства», если не будет введен пароль, известный только родителям. Знайте: основные коммерческие линии компьютерного сервиса и многие электронные доски секс-объявлений предоставляют средства контроля со стороны родителей. Интернет и коммерческие диалоговые службы имеют ряд возможностей для защиты детей от неподходящего материала и дурной виртуальной компании [2].

- Периодически посещайте сайты, посвященные борьбе с педофилами, где содержатся их фотографии и информация о них. Это поможет вам быть бдительными и в случае, если вы увидите похожее лицо, во время оповестить соответствующие структуры.
- Если ребенок собирается на встречу со своим интернет-другом, важно, чтобы эта встреча была назначена в людном месте и чтобы вы знали о том, где будет ребенок. Надо постараться внушить ребенку, что гораздо интереснее посетить выставку или модное кафе, чем гулять с новым другом в отдаленном парке. После встречи обязательно проследите за поведением ребенка, расспросите, как прошло его общение.
- Как бы это ни выглядело цинично, но иногда просматривайте электронную почту, поступающую на адрес ребенка. Особенно внимательно относитесь к файлам, содержащим фото и видеоилюстрации.
- Если сразу после общения с компьютером ребенок встает и резко собирается уйти, относитесь к этому более внимательно, чем обычно. Не забудьте выяснить цель ухода и адрес, по которому он будет находиться. Желательно затем эту информацию перепроверить.
- Если вы обнаружили в компьютере материалы, содержащие в себе элементы порнографии, обязательно поговорите с ребенком на эту тему. Желательно привлечь к проблеме детского психолога – сами родители могут с ней не справиться.

Общие рекомендации

Многие родители прочитав все вышесказанное, задумаются над тем, как предупредить ребенка о возможности сексуального насилия и научить избегать его. Способов немного, но они есть. Все зависит от того, существует ли между вами и ребенком доверие и как и в каких терминах вы будете рассказывать о том, что существуют «плохие дяди и тети». Терминология и подход напрямую зависят от возраста ребенка. Попробуйте объяснить, что есть такие взрослые, которые могут попытаться сделать ему больно и заставить делать то, что ему неприятно. Расскажите, что такие взрослые могут угрожать и его родителям, чтобы заставить его хранить молчание. Ребенок должен понять, что тайн, которые нельзя рассказывать родным, быть не должно. Следует предупреждать ребенка о подстерегающих его опасностях, но не запугивать. Дети должны быть уверены, что их не будут обвинять в том, что им кто-то показывал порнографические картинки или фотографировал обнаженными. Особенно мягко надо разговаривать с впечатлительными, эмоционально неустойчивыми, тревожными детьми.

Взрослые знают, что опасности могут подстерегать ребенка даже во дворе. О них нужно помнить и постоянно напоминать детям. Лучший способ – наглядная демонстрация опасных мест. Обойдите вместе с ребенком весь двор и обратите его внимание на люки, подвалы, чердаки, строительные площадки. Не надо запрещать ему туда ходить, важно доходчиво объяснить, почему нельзя: что на чердаке иногда собираются пьяные компании, а дверь подвала может кто-нибудь закрыть, и тогда он не сможет выйти. Постарайтесь внушить ребенку, что в подобно ситуации нужно не кричать и плакать, а изо всех сил стучать в дверь подвала – так кто-нибудь скорее услышит и придет на помощь.

После обхода опасных мест можно прочитать ребенку сказку Владимира Келера «Ирина у лемурув». Лемуры – это очаровательные создания с мягкими лапками, пушистыми хвостами, добрыми улыбками и злыми глазами. В сказке они посадили девочку Ирину в мешок и утащили к себе, посадили в темную комнату, где мучили ее до тех пор, пока ее не освободил верный пес. Педофилы, по сути своей, и есть те самые «лемуры» с добрыми улыбками и злыми глазами [2]. Вот несколько правил для родителей, которые необходимо взять на вооружение:

1. Не оставляйте детей без присмотра, контролируйте их прогулки, запретите гулять далеко от дома и в сомнительных местах вроде парков, строек, гаражей. Не отпускайте играть одного (или даже в компании сверстников) во двор, без присутствия взрослых. Можно договориться с кем-нибудь из соседей наблюдать за детьми по очереди.
2. Даже если у вас послушный ребенок, строго запретите ему вступать в контакт с незнакомым человеком, особенно с мужчиной. Слушаться он должен только родителей. Ребенок должен знать, что ни под каким предлогом нельзя «идти помочь завести машину», «открыть захлопнувшуюся дверь», «поискать собачку в соседнем парке»...
3. Объясните ребенку, что ни под каким предлогом нельзя брать подарки или деньги от незнакомца, принимать приглашение пойти к нему домой, в кино, в кафе – как бы соблазнительно или интересно эти предложения ни звучали. Говорить об этом нужно тактично, не запугивая ребенка и не пробуждая в нем болезненной подозрительности к окружающим людям и собственной сексуальности.
4. Ребенок должен доверять только родителям. Педофил может представиться тренером, кинорежиссером, работником ЖКХ, налоговым инспектором, журналистом... и даже родственником мамы или папы, их сослуживцем. Хорошо воспитанный ребенок доверчив, он может стать жертвой собственного воспитания, преступник часто знает имя ребенка, к которому обращается с просьбой, – это совсем нетрудно, стоит только немного покрутиться возле места, где играют дети. Они громко обращаются друг к другу по имени. Научите ребенка говорить таким взрослым, что он, прежде всего, должен спросить разрешение пойти куда-то у мамы или папы.
5. Постарайтесь, чтобы ваш ребенок избегал контактов с людьми из «группы риска»: пьяницами, алкоголиками, наркоманами, ранее судимыми лицами. Даже если это соседи по квартире (в одном подъезде, одном доме, на одной улице...). Примерно треть убийц-насильников ранее судимы или состояли «на заметке» у участкового инспектора.
6. Беседуйте вечерами с ребенком, стараясь узнать, как прошел его день. Интересуйтесь, не ходил ли какой-нибудь странный человек около детского сада или школы. Часто маньяки делают круги вокруг мест скопления детей. Объясните ребенку, что даже в общественных местах он должен быть осторожен.
7. Чаще интересуйтесь друзьями и знакомыми ребенка, родителями его друзей, учителями, преподавателями. При первом подозрении о нестандартном поведении последних – обращайтесь в милицию.
8. Объясните ребенку, что, если в лифт с ним все же кто-то зашел, лучше выйти (например, сославшись, что ребенок что-то забыл дома или на улице или на улице). Такую ситуацию можно отрепетировать с ребенком заранее. Если ребенок уже едет в лифте, а подозрительный человек все-таки вошел, ребенку лучше спокойно выйти на следующем этаже. Научите его пользоваться вызовом диспетчера и расскажите, как вести себя в случае остановки лифта или в других непредвиденных ситуациях. Не забудьте предупредить и о том, что не стоит

баловаться кнопкой вызова – это хулиганство, и диспетчер может отключить лифт.

9. Договоритесь со своим ребенком, что он никогда не должен рассказывать знакомым или незнакомым людям, когда мама и папа приходят с работы или уходят куда-то и в какое время он бывает дома один. Если приходится вечером одной (одному), шагать быстро и уверенно и не выказывать страха. Можно подойти к женщине, которая вызывает доверие, или к пожилой паре и последовать за ними рядом.
10. Подходя к двери или квартиры, ребенок должен удостовериться, что рядом никого нет, и держать ключ всегда заранее наготове. Запретите ребенку открывать дверь в ваше отсутствие кому бы то ни было. Если его кто-то настойчиво уговаривает отпереть дверь, дайте ребенку телефон надежной соседки, - человека, который живет поблизости и которому ребенок может позвонить и попросить подойти на лестничную площадку, если вдруг ему станет страшно.

Ребенку нужно, не драматизируя, с самого раннего возраста говорить о том, что среди людей бывают «нехорошие». Необходимо рассказать, что сексуальные отношения между взрослыми и несовершеннолетними запрещены законом [2]. Не нужно запугивать ребенка, напротив, его следует уберечь от ситуации, когда страх парализует детское сознание. Что должен знать и уметь и уметь ребенок:

- Уметь не только отказывать незнакомому взрослому, если тот предлагает куда-то с ним пойти, но и привлекать внимание прохожих, если такая ситуация возникает;
- Ребенок должен понимать, что его тело принадлежит только ему, и он имеет полное право сказать «нет» любому взрослому, отказать в прикосновении кому бы то ни было – другу, учителю, дяде, отчиму;
- Ребенок должен быть уверен, что ему не угрожает наказание, осмеяние, что вы не будете его ругать, если он пожалуется на слишком навязчивое внимание друга семьи или нападение на улице по дороге из школы;
- Внушите своему отпрыску, что он не виноват в том, что вызывает нездоровый интерес какого-то взрослого, что существуют способы избавиться от такого интереса. (Часто педофилы запугивают маленькую жертву или стыдят ее, но могут отступить, если встречают открытое сопротивление ребенка).

Приложение 18

Законодательная база и нормативно-правовое обеспечение системы защиты детей от насилия и жестокого обращения

Законодательная база и нормативно-правовое обеспечение системы защиты детей и подростков от насилия и жестокого обращения содержит:

1. Перечень законов государственного и локального уровня: О насилии и жестоком обращении (определение, о сообщении, о расследовании, об изъятии детей из ситуации, о принудительном обучении-лечении насильника); Об опеке и попечительстве; Об обязательности сообщения; об оказании помощи.
2. Надведомственные акты, приказы и распоряжения: О межведомственном взаимодействии; О деятельности СМИ; О проведении профилактической работы.

Уровень международного права. Нормы международного права, ратифицированные Российской Федерацией: Конвенция ООН о правах ребенка от 20 ноября 1989 года, ратифицированная Союзом (Россией как правопреемницей) 15 сентября 1990 года.

Уровень федеральных органов власти.

- **Конституция РФ.** В ст. 17 главы 2 признаются и гарантируются права и свободы человека и гражданина согласно общепризнанным принципам и нормам международного права, в ст.38 главы 2 декларируется, что детство находится под защитой государства.
- **Семейный кодекс.** В ст. 54 главы 11 ребенком признается лицо, не достигшее возраста 18 лет, каждый ребенок имеет право жить и воспитываться в семье, насколько это возможно, право знать своих родителей, право на их заботу, право на совместное с ними проживание, за исключением случаев, когда это противоречит его интересам. Ребенок имеет право на воспитание своими родителями, обеспечение своих интересов, всестороннее развитие, уважение его человеческого достоинства.

Ст. 56 главы 11 устанавливает право ребенка на защиту своих прав и законных интересов. Защита прав и законных интересов ребенка осуществляется родителями (лицами, их заменяющими), а в случаях, предусмотренных Семейным кодексом, органом опеки и попечительства, прокурором и судом. Несовершеннолетний, признанный в соответствии с законом полностью дееспособным до достижения совершеннолетия, имеет право самостоятельно осуществлять свои права и обязанности, в том числе право на защиту.

В этой же статье установлено право ребенка на защиту от злоупотреблений со стороны родителей (лиц, их заменяющих). При нарушении прав и законных интересов ребенка, в том числе при невыполнении или ненадлежащем выполнении родителями (одним из них) обязанностей по воспитанию, образованию ребенка либо при злоупотреблении родительскими правами, ребенок вправе самостоятельно обращаться за их защитой в орган опеки и попечительства, а по достижении 14 лет – в суд.

Должностные лица и иные граждане, которым станет известно об угрозе жизни или здоровью ребенка, о нарушении его прав и законных интересов, обязаны сообщить об этом в орган опеки и попечительства по месту фактического нахождения ребенка. При получении таких сведений орган опеки и попечительства обязан принять необходимые меры по защите прав и законных интересов ребенка.

В этой же главе предусмотрены другие права ребенка: на общение с родителями и другими родственниками; право ребенка выражать свое мнение; право ребенка на имя, отчество и фамилию; имущественные права ребенка.

- **Уголовный кодекс РФ,** предусматривает ужесточение наказания за преступления, совершаемые над несовершеннолетними, и специальные статьи за жестокое обращение над детьми. В соответствии со статьей 156 неисполнение или ненадлежащее исполнение обязанностей по воспитанию несовершеннолетнего родителем или иным лицом, на которое возложены эти обязанности, а равно педагогом или другим работником образовательного, воспитательного, лечебного либо иного учреждения, обязанного осуществлять надзор за несовершеннолетним, если это деяние соединено с жестоким обращением с несовершеннолетним, наказывается штрафом в размере от пятидесяти до ста минимальных размеров оплаты труда (далее – МРОТ) или в размере заработной платы или иного дохода осужденного за период до одного месяца, либо ограничением свободы на срок до трех лет, либо лишением свободы на срок до двух лет с лишением права занимать определенные должности или заниматься определенной деятельностью на срок до трех лет или без этого.
- **Кодекс РФ об административных правонарушениях,** перечисляет виды правонарушений по вопросам нарушения прав несовершеннолетних и определяет наказания за них. В частности:

Ст. 5.35 за неисполнение или ненадлежащее исполнение родителями или иными законными представителями несовершеннолетних обязанностей по содержанию, воспитанию, обучению, защите прав и интересов несовершеннолетних предусматривает предупреждение или наложение административного штрафа в размере от одного до пяти МРОТ;

Ст. 5.36 ч.1 за нарушение руководителем учреждения, в котором находятся дети, оставшиеся без попечения родителей, либо должностным лицом органа исполнительной власти субъекта Российской Федерации или органа местного самоуправления порядка или сроков предоставления сведений о несовершеннолетнем, нуждающемся в передаче на воспитание в семью (на усыновление (удочерение), под опеку (попечительство) или в приемную семью) либо в учреждение для детей-сирот или детей, оставшихся без попечения родителей, а равно предоставление заведомо недостоверных сведений о таком несовершеннолетнем предусматривает наложение административного штрафа в размере от 10 до 15 МРОТ;

Ст. 5.36 ч.2 за совершение руководителем учреждения, в котором находятся дети, оставшиеся без попечения родителей, либо должностным лицом органа исполнительной власти субъекта Российской Федерации или органа местного самоуправления действий, направленных на укрытие несовершеннолетнего от передачи на воспитание в семью (на усыновление (удочерение), под опеку (попечительство) или приемную семью) либо в учреждение для детей-сирот или детей, оставшихся без попечения родителей, предусматривает наложение административного штрафа от 20 до 30 МРОТ;

Ст. 5.37 за незаконные действия по усыновлению (удочерению) ребенка, передаче его под опеку (попечительство) или в приемную семью предусматривает наложение административного штрафа на граждан в размере от 10 до 25 МРОТ; на должностных лиц – от 40 до 50 МРОТ;

Ст. 6.10 ч.1 за вовлечение несовершеннолетнего в употребление спиртных напитков или одурманивающих веществ предусматривает наложение административного штрафа в размере от пяти до 10 МРОТ;

Ст. 6.10 ч.2 за те же действия, совершенные родителями или иными законными представителями несовершеннолетних, а также лицами, на которых возложены обязанности по обучению и воспитанию несовершеннолетних, предусматривает наложение административного штрафа в размере от 15 до 20 МРОТ;

- **Федеральные законы Российской Федерации:**

Федеральный закон от 24 июля 1998 года № 124-ФЗ «Об основных гарантиях прав ребенка в Российской Федерации»;

Федеральный закон от 24 июня 1999 года № 120-ФЗ «Об основах системы профилактики безнадзорности и правонарушений несовершеннолетних»;

Федеральный закон от 16 апреля 2001 года № 44-ФЗ «О государственном банке данных о детях, оставшихся без попечения родителей».

- **Указ Президента Российской Федерации:**

Указ Президента РФ от 14 сентября 1995 года № 942 «Об утверждении Основных направлений государственной социальной политики по улучшению положения детей в Российской Федерации до 2000 года (Национального плана действий в интересах детей)».

- **Постановления и распоряжения Правительства Российской Федерации:**

Постановление Правительства РФ от 18 декабря 1997 года № 1565 «О Плате действий по улучшению положения детей в Российской Федерации на 1998-2000 годы»;

Постановление Правительства РФ от 8 октября 1998 года № 1174 «О Межведомственной комиссии по координации работ, связанных с выполнением в Российской Федерации Конвенции ООН о правах ребенка и Всемирной декларации об обеспечении выживания, защиты и развития детей»;

Постановление Правительства РФ от 25 августа 2000 года № 625 «О федеральных целевых программах по улучшению положения детей в Российской Федерации на 2001-2002 годы»;

Постановление Правительства РФ от 2 ноября 2000 года № 839 «Об утверждении правил разработки и распространения государственного доклада о положении детей в Российской Федерации»;

Постановление Правительства РФ от 27 ноября 2000 года № 896 «Об утверждении примерных положений о специализированных учреждениях для несовершеннолетних, нуждающихся в социальной реабилитации»;

Постановление Правительства РФ от 2 февраля 2001 года №83 «О составе Межведомственной комиссии по координации работ, связанных с выполнением в Российской Федерации Конвенции ООН о правах ребенка и Всемирной декларации об обеспечении выживания, защиты и развития детей».