



АДМИНИСТРАЦИЯ ГОРОДА МЕГИОНА
Ханты-Мансийского автономного округа - Югры

ПОСТАНОВЛЕНИЕ

« 15 » 02 2016.

№ 320

О внесении изменений в постановление администрации города от 07.11.2013 №2563 «Об утверждении муниципальной программы городского округа город Мегион «Развитие системы образования и молодежной политики городского округа город Мегион на 2014 год и период 2015-2020 годов»

В соответствии с решением Думы города Мегиона от 27.11.2014 №47 «О бюджете городского округа город Мегион на 2016», в целях уточнения финансовых затрат и целевого направления финансовых средств муниципального бюджета на предоставление общедоступного и бесплатного дошкольного, начального общего, основного общего, среднего (полного) общего образования, а также дополнительного образования в общеобразовательных учреждениях, расположенных на территории городского округа город Мегион, направленных на реализацию муниципальной программы городского округа город Мегион «Развитие системы образования и молодежной политики городского округа город Мегион на 2014 год и период 2015-2020 годов»:

1. Внести в постановление администрации города от 07.11.2013 №2563 «Развитие системы образования и молодежной политики городского округа город Мегион на 2014 год и период 2015-2020 годов», следующие изменения:

1.1. Муниципальную программу городского округа город Мегион «Развитие системы образования и молодежной политики городского округа город Мегион на 2014 год и период 2015-2020 годов» изложить в новой редакции, согласно приложению, к настоящему постановлению.

2. Считать утратившими силу постановления администрации города:


2.1. От 24.12.2014 №3044 «О внесении изменений в постановление администрации города от 07.11.2013 №2563».

2.2. От 07.05.2014 №1209 «О внесении изменений в постановление администрации города от 07.11.2013 №2563 «Об утверждении муниципальной программы городского округа город Мегион «Развитие системы образования и молодежной политики городского округа город Мегион на 2014 год и период 2015-2020 годов» (с изменениями).

2.3. От 26.06.2014 №1587 «О внесении изменений в постановление администрации города от 07.11.2013 №2563 «Об утверждении муниципальной программы городского округа город Мегион «Развитие системы образования и молодежной политики городского округа город Мегион на 2014 год и период 2015-2020 годов» (с изменениями).

2.4. От 31.07.2014 №1848 «О внесении изменений в постановление администрации города от 07.11.2013 №2563 «Об утверждении муниципальной программы городского округа город Мегион «Развитие системы образования и молодежной политики городского округа город Мегион на 2014 год и период 2015-2020 годов» (с изменениями).

2.5. От 26.12.2014 №3256 «О внесении изменений в постановление администрации города от 07.11.2013 №2563 «Об утверждении муниципальной программы городского округа



город Мегион «Развитие системы образования и молодёжной политики городского округа город Мегион на 2014 год и период 2015-2020 годов» (с изменениями).

2.6. От 22.05.2015 №1340 «О внесении изменений в постановление администрации города от 07.11.2013 №2563 «Об утверждении муниципальной программы городского округа город Мегион «Развитие системы образования и молодёжной политики городского округа город Мегион на 2014 год и период 2015-2020 годов» (с изменениями).

2.7. От 16.07.2015 №1781 «О внесении изменений в постановление администрации города от 07.11.2013 №2563 «Об утверждении муниципальной программы городского округа город Мегион «Развитие системы образования и молодёжной политики городского округа город Мегион на 2014 год и период 2015-2020 годов» (с изменениями).

2.8. От 03.09.2015 №2178 «О внесении изменений в постановление администрации города от 07.11.2013 №2563 «Об утверждении муниципальной программы городского округа город Мегион «Развитие системы образования и молодёжной политики городского округа город Мегион на 2014 год и период 2015-2020 годов» (с изменениями).

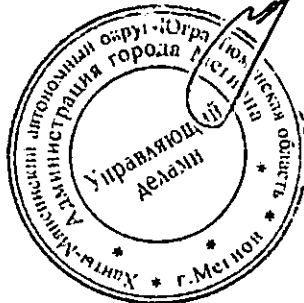
2.9. От 11.09.2015 №2254 «О внесении изменений в постановление администрации города от 07.11.2013 №2563 «Об утверждении муниципальной программы городского округа город Мегион «Развитие системы образования и молодёжной политики городского округа город Мегион на 2014 год и период 2015-2020 годов» (с изменениями).

3. Управлению информационной политики администрации города опубликовать постановление в газете «Мегионские новости» и разместить на официальном сайте администрации города в сети «Интернет».

4. Настоящее постановление вступает в силу после его официального опубликования.

5. Контроль за выполнением постановления возложить на заместителя главы города по социальной политике Е.Н. Тюляеву.

Глава города



О.А. Дейнека

Приложение
к постановлению администрации города
от «15» 04 2016 № 3д0

МУНИЦИПАЛЬНАЯ ПРОГРАММА
городского округа город Мегион
«Развитие системы образования и молодёжной политики муниципального образования
городской округ город Мегион на 2014 год и период 2015-2020 годов»

ПАСПОРТ
муниципальной программы «Развитие системы образования и молодёжной политики
муниципального образования городской округ город Мегион на 2014 год и период 2015-2020
годов»

Наименование муниципальной программы	«Развитие системы образования и молодёжной политики муниципального образования городской округ город Мегион на 2014 год и период 2015-2020 годов»
Дата и номер муниципального правового акта об утверждении муниципальной программы	Постановление администрации города от «__» ____ 2013 № ____ «Об утверждении муниципальной программы городского округа город Мегион «Развитие системы образования и молодёжной политики муниципального образования городской округ город Мегион на 2014 год и период 2015-2020 годов»
Разработчик программы	Департамент образования и молодёжной политики администрации города Мегиона
Исполнители программы	Департамент образования и молодёжной политики администрации города Мегиона Муниципальные общеобразовательные учреждения Муниципальные учреждения дошкольного образования Муниципальные учреждения молодёжной политики
Координатор программы	Департамент образования и молодёжной политики администрации города Мегиона
Цели программы	Обеспечение эффективного, устойчивого развития системы городского образования, создание правовых и социально-экономических условий для нравственного, интеллектуального и физического развития детей и молодежи и их профессиональной подготовки в процессе образования, оздоровления и занятости.



Задачи программы для достижения целей

«Повышение доступности качественного образования, соответствующего требованиям инновационного развития образования города, современным потребностям общества и каждого жителя города.

Предоставление возможности для развития интеллектуального и творческого потенциала одаренных и талантливых детей, обеспечение их адресной поддержкой. Организация системы исследовательской работы учащихся.

Обновление содержания образования, повышение его качества, доступности и воспитывающего потенциала: внедрение новых образовательных, информационных и коммуникационных технологий обучения и развития учащихся; переход на комплексное использование современных информационных и педагогических технологий, обеспечивающих единое образовательное пространство.

Повышение эффективности воспитательной системы, вовлечение родителей и общественности в деятельность развития муниципальной системы образования.

Обеспечение условий для профессионального и личностного роста кадров системы образования города. Развитие системы выявления, поддержки и сопровождения лидеров в сфере образования.

Модернизация системы подготовки, переподготовки и повышения квалификации педагогов и руководителей образовательных учреждений.

Развитие системы оценки качества образования, включающей оценку результатов деятельности по реализации федерального государственного стандарта и учет динамики достижений каждого учащегося.

Оптимизация системы управления процессом образования, механизмов финансирования образования, использования финансовых средств бюджета и привлечения дополнительных ресурсов.

Научное и учебно-методическое обеспечение обновления системы образования, создание инновационных площадок, и организационно-экономических условий инновационной деятельности в сфере образования.


Укрепление и развитие материально технической базы образовательных учреждений города.

Сохранение и укрепление здоровья учащихся общеобразовательных учреждений.

Организация культурно-досуговой, спортивно-массовой деятельности, обеспечивающей разумное и полезное проведение **ОТДЫХА**



	<p>несовершеннолетних граждан в каникулярный период.</p> <p>Организация и осуществление мероприятий по работе с детьми и молодёжью.</p> <p>Формирование активной жизненной позиции через систему мер гражданского и патриотического воспитания.</p> <p>Развитие и организационное обеспечение деятельности учреждений молодёжной политики, подведомственных департаменту образования и молодёжной политики администрации города.</p> <p>Организация отдыха детей на территории города.</p> <p>Организация отдыха детей за пределами Ханты-Мансийского автономного округа – Югры.</p> <p>Содействие трудовой занятости, деловой активности, профессиональному самоопределению молодёжи».</p>
<p>Перечень подпрограмм муниципальной программы и основных мероприятий в рамках задач</p>	<p>Подпрограмма 1 «Образование»: предоставление возможности для развития интеллектуального и творческого потенциала одаренных и талантливых детей, обеспечение их адресной поддержкой. Организация системы исследовательской работы учащихся; повышение эффективности воспитательной системы, создание системы внеурочной работы, дополнительного образования учащихся. Развитие массовых, групповых и индивидуальных форм внеурочной деятельности; повышение профессионального уровня педагогических и управленческих кадров; повышение эффективности расходования бюджетных средств путем внедрения программно-целевого метода финансирования мероприятий; стимулирование лидеров и поддержка системы воспитания; развитие муниципальной системы мониторинга качества образования, включающей оценку результатов деятельности по реализации федерального государственного стандарта; создание условий для повышения доступности качественного образования в муниципальных образовательных учреждениях.</p> <p>Подпрограмма 2 «Обеспечение комплексной безопасности и комфортных условий муниципальных образовательных учреждений городского округа город Мегион»: обеспечение безопасных и комфортных условий образовательного процесса для обучающихся, воспитанников и работников муниципальных образовательных учреждений во время их учебной и трудовой деятельности.</p>



	<p>Подпрограмма 3 «Развитие молодежного движения, организация отдыха, оздоровления, занятости детей, подростков и молодежи»: содействие трудовой занятости, деловой активности, профессиональному самоопределению молодёжи;</p> <p>содействие и поддержка в реализации способностей творческой и талантливой молодёжи; совершенствование мер профилактики асоциальных явлений в молодёжной среде; формирование активной жизненной позиции.</p>
<p>Нормативные документы, на основании которых принята программа</p>	<p>Федеральный закон от 29.12.2012 №273-ФЗ «Об образовании в Российской Федерации»,</p> <p>Национальной образовательной инициативы «Наша новая школа», утвержденной Президентом Российской Федерации 04.02.2009 (Пр-271),</p> <p>Закон Ханты-Мансийского автономного округа - Югры от 27.06.2013 №1014 «Об образовании в Ханты-Мансийском автономном округе - Югре»,</p> <p>указ Президента Российской Федерации от 07.05.2012 №597 «О мероприятиях по реализации государственной социальной политики»,</p> <p>указ Президента Российской Федерации от 07.05.2012 №599 «О мерах по реализации государственной политики в области образования и науки»,</p> <p>Закон Ханты-Мансийского автономного округа – Югры от 16.10.2006 №104-оз «О государственно-общественном управлении в сфере общего образования Ханты-Мансийского автономного округа – Югры» (с изменениями от 11.06.2010 №99-оз),</p> <p>распоряжение Губернатора Ханты-Мансийского автономного округа – Югры от 07.07.2010 №231-пр «О мерах по реализации Федерального закона от 08.05.2010 №83-ФЗ «О внесении изменений в отдельные законодательные акты Российской Федерации в связи с совершенствованием правового положения государственных (муниципальных) учреждений»,</p> <p>постановление Правительства Ханты-Мансийского автономного округа – Югры от 10.08.2007 №204-п «О создании государственно-общественного совета по общему образованию Ханты-Мансийского автономного округа – Югры»,</p> <p>постановление Правительства Ханты-Мансийского автономного округа – Югры от 09.08.2007 №200-п «О форме публичного доклада в сфере общего образования Ханты-Мансийского автономного округа – Югры» (с изменениями от 11.02.2011),</p> <p>постановление Правительства Ханты-Мансийского автономного округа – Югры от 26.09.2013 №378-п</p>



	<p>«О государственной программе Ханты-Мансийского автономного округа – Югры «Развитие образования в Ханты-Мансийском автономном округе – Югре на 2014-2020 годы», Федеральный закон от 24.07.1998 №124-ФЗ «Об основных гарантиях прав ребенка в Российской Федерации», Федеральный закон от 28.06.1995 №98-ФЗ «О государственной поддержке молодежных и детских общественных объединений», Федеральный закон от 24.06.1999 № 120-ФЗ «Об основах системы профилактики безнадзорности и правонарушений несовершеннолетних», распоряжение Правительства РФ от 18.12.2006 №1760-р «Об утверждении Стратегии государственной молодежной политики в РФ», Законом ХМАО-Югры от 30.04.2011 №27-ОЗ «О реализации государственной молодежной политики»</p>
Сроки и этапы реализации программы	<p>2014 год по 2020 год: 1 этап – 2014-2016 годы. 2 этап – 2017-2020 годы.</p>
Финансовое обеспечение мероприятий программы	<p>Общий объем финансирования Программы осуществляется за счёт средств городского округа город Мегион, окружного бюджета, привлечённых средств. Всего на 2014-2020 годы – 9 497 926,2 тыс. руб., в том числе: из бюджета городского округа город Мегион – 3 406 826,9 тыс. руб. из бюджета автономного округа – 6 030 175,5 тыс. руб. из федерального бюджета – 60 923,8 тыс. руб. В том числе по годам: 2014 год – 1 847 258,2 тыс. рублей, из них: из бюджета городского округа город Мегион – 550 193,2 тыс. руб. из бюджета автономного округа – 1 236 141,2 тыс. руб.; из федерального бюджета – 60 923,8 тыс. руб. 2015 год – 1 816 831,9 тыс. рублей, из них: из бюджета городского округа город Мегион – 378 839,4 тыс. руб., из бюджета автономного округа – 1 437 992,5 тыс. руб. 2016 год – 1 954 679,1 тыс. рублей, из них: из бюджета городского округа город Мегион – 406 722,4 тыс. руб.,</p>



	<p>из бюджета автономного округа – 1 547 956,7 тыс. руб.;</p> <p>2017 год – 2 174 552,5 тыс. рублей, из них:</p> <p>из бюджета городского округа город Мегион – 357 915,8 тыс. руб.,</p> <p>из бюджета автономного округа – 1 816 636,7 тыс. руб.;</p> <p>2018 год – бюджет городского округа город Мегион – 600 654,3 тыс. руб.,</p> <p>2019 год – бюджет городского округа город Мегион – 572 585,4 тыс. руб.,</p> <p>2020 год – бюджет городского округа город Мегион – 542 989,9 тыс. руб.</p> <p>Объемы финансирования Программы за счёт средств бюджета городского округа город Мегион могут ежегодно корректироваться в соответствии с финансовыми возможностями.</p>
<p>Важнейшие целевые индикаторы и показатели муниципальной программы (непосредственные)</p>	<p>Реализация Программы позволит к 2020 году повысить качественный уровень системы образования города, что будет выражаться в:</p> <ul style="list-style-type: none"> увеличении удельного веса муниципальных образовательных учреждений, работающих по инновационным программам развития до 50%; повышении уровня профессиональной компетентности педагогов муниципальных образовательных учреждений, увеличение удельного веса педагогов с первой и высшей квалификационной категорией до 25%; увеличении доли общеобразовательных учреждений, реализующих мониторинг индивидуальных достижений учащихся до 100%; увеличении доли образовательных учреждений, внедряющих здоровьесберегающие технологии до 100%; увеличении доли выпускников 9,11 классов и обучающихся в общеобразовательных учреждениях города, получивших профориентационные услуги в соответствии с профориентационной программой до 100%; увеличении доли учреждений общего образования города, посредством построения эффективной модели сетевого и межведомственного взаимодействия между учреждениями и с службами, организующими профориентационную работу до 100%; увеличении доли образовательных учреждений, отвечающих современным условиям по осуществлению образовательного процесса при введении федерального государственного образовательного стандарта до 100%;



	<p>доля современного лицензионного программного обеспечения в образовательных организациях до 80%;</p> <p>количество муниципальных услуг в сфере образования предоставленных населению в электронном виде до 2 000 000 шт.;</p> <p>доля современного компьютерного и периферийного оборудования в образовательных организациях до 80%;</p> <p>количество рабочих мест, аттестованных для работы с персональными данными до 1 100 мест;</p> <p>увеличении доли образовательных учреждений, оснащенных современным учебным оборудованием до 100%;</p> <p>увеличение количества мест в общеобразовательных учреждениях до 6875 мест;</p> <p>увеличение количества мест в дошкольных образовательных учреждениях до 4007 мест;</p> <p>обновление основных фондов муниципальных образовательных учреждений до 87,4%;</p> <p>ежегодный охват детей в каникулярное время до 12 524 чел.;</p> <p>увеличении доли молодых людей, участвующих в мероприятиях (конкурсах, фестивалях, олимпиадах) в общем количестве молодежи до 73%;</p> <p>увеличении доли молодых людей, принимающих участие в добровольческой деятельности, в общем количестве молодежи до 1,45 %;</p> <p>увеличении доли молодёжи, занимающейся в учреждениях молодёжной политики до 19%;</p> <p>увеличении доли молодых людей, участвовавших в муниципальных, окружных, всероссийских, международных соревнованиях и конкурсах до 78%;</p> <p>увеличении доли участников военно-патриотических объединений до 1,15%</p>
<p>Ожидаемые результаты реализации муниципальной программы и показатели эффективности</p>	<p>Реализация Программы позволит к 2020 году повысить качественный уровень предоставления муниципальной услуги по организации общедоступного и бесплатного дошкольного, начального общего, основного общего, среднего (полного) общего образования, а также дополнительного образования в образовательных учреждениях города, развития воспитательной системы города, что будет выражаться в:</p> <p>удовлетворении потребностей учащихся и их родителей в дополнительных образовательных услугах до 68%;</p> <p>увеличении доли участников дошкольного и муниципального этапов Всероссийской олимпиады от контингента обучающихся в 7-11 классах</p>



муниципальных общеобразовательных учреждений от 80% до 95%;

увеличение доли участников регионального и заключительного этапов Всероссийской олимпиады от контингента, обучающихся 9-11 классов муниципальных общеобразовательных учреждений от 2% до 3%;

увеличение доли выпускников, награжденных похвальными грамотами «За особые успехи в изучении отдельных предметов», медалями «За особые успехи в учении» до 5%;

расширении участия общественности в управлении образованием, увеличение доли муниципальных образовательных учреждений, имеющих формы самоуправления, обеспечивающие государственно-общественный характер управления до 100%;

увеличении охвата детей дополнительным образованием за счет увеличения количества кружков, секций и др. до 85%;

увеличении доли обучающихся, которые включены в проектную деятельность до 45%;

увеличении доли подготовки квалифицированных педагогических кадров до 90%;

увеличении доли образовательных учреждений уровень безопасности, комфортность условий пребывания в которых соответствуют современным требованиям до 89,1%

Обеспеченность населения местами в общеобразовательных учреждениях (доля детей, обучающихся в одну смену) до 75,9%;

увеличении доли детей социально незащищённых категорий, охваченных различными формами отдыха до 7%;

охват количества детей и подростков, посещающих лагеря с дневным пребыванием детей, ежегодно до 13 500 чел.;

увеличении количества участников творческих мероприятий до 2200 чел.;

увеличении числа получателей услуг, предоставляемых учреждениями молодежной политики до 14 000 чел.;

увеличении числа проведенных мероприятий учреждениями молодежной политики до 560 мероприятий;

увеличении количества участников военно-спортивных игр до 450 человек;

Оценка социально-экономической эффективности реализации мероприятий программы определяется в соответствии с целевыми индикаторами и показателями программы



1. Характеристика проблемы

Численность работников учреждений образования на 01.01.2013	1907 чел
В том числе: педагогических работников	937 чел
Детских дошкольных учреждений на 31.05.2013, всего	15
В том числе муниципальных дошкольных учреждений	11
Всего детей воспитывается в дошкольных образовательных учреждениях на 01.01.2013	2760 чел
Всего специализированных групп в ДООУ, в том числе	35
с нарушением речи	21
с нарушением зрения	4
с нарушением органов опоры и движения	4
с нарушением интеллекта	6
санаторных	1
В них воспитанников	340 чел
Учреждений общего образования на 31.05.2013, в том числе	8
с углубленным изучением отдельных предметов	1
средних общеобразовательных школ	6
гимназий	1
Негосударственные образовательные учреждения, из них:	4
Дошкольного образования: ИП «Богданова Л.В.» по присмотру и уходу за детьми в возрасте с двух лет; Центр развития детей «Планета» ИП А.С. Тивольт, дошкольное воспитание в группе «Колобок»; ООО «Центр развития «Филиппок» (Т.В. Крапивина); частный мини-сад по круглосуточному присмотру за детьми «Здоровейка» на 12 мест (индивидуальный предприниматель Т.В. Грачева)	4
Всего учащихся в учреждениях общего образования на 01.10.2013	6 841 чел
Межшкольный методический центр	1
«Логопедический кабинет» (ИП С.А. Гуськова)	1
Учреждений дополнительного образования	6

2. Сведения о параметрах реализации мероприятий модернизации системы образования городского округа город Мегион в 2013 году

№	Наименование направления, показателя	Количественное значение
1	Общие показатели	
1.1	Численность обучающихся в общеобразовательных учреждениях	6801 чел.
	из них:	
	начального общего образования	2955 чел.
	основного общего образования	3146 чел.
	среднего (полного) общего образования	700 чел.
1.2	Численность учителей в общеобразовательных учреждениях	435 чел.
1.3	Численность выпускников 9 классов	587 чел.
1.3.1	из них, получивших аттестат с отличием	28 чел.
1.3.2	Доля выпускников 9 классов, получивших аттестат с отличием (в общей численности выпускников 9 классов)	4,8%
1.4	Численность выпускников 11 классов,	343



	получивших аттестат о среднем (полном) общем образовании	342
1.4.1	Численность выпускников 11 классов, получивших аттестат о среднем (полном) общем образовании награжденных золотой и серебряной медалью	27
1.4.2	Доля выпускников 11 классов, получивших аттестат об общем образовании (в общей численности выпускников 11 классов), в том числе: получивших аттестат о среднем (полном) общем образовании награжденных золотой и серебряной медалью	99,7% 7,9%
2.	Переход на новые образовательные стандарты	
2.1	Доля учащихся начальных классов, обучающихся по Федеральным государственным образовательным стандартам (от общей численности учащихся начальной школы)	49,39%
2.2	Доля школьников, обучающихся по Федеральным государственным образовательным стандартам (от общей численности школьников)	10,9%
2.3	Среднее количество часов в неделю внеурочной деятельности в классах начальной школы, обучающихся по Федеральным государственным образовательным стандартам, за счет	
2.3.1	бюджетного финансирования	19,625 час
2.3.2	внебюджетного финансирования	0,625 час
	сочетания бюджетного и внебюджетного финансирования	20,25 час
2.4	Среднее количество часов плана внеурочной деятельности в начальной школе, в том числе, отведенных на направления:	10,625 час
2.4.1	спортивно-оздоровительное	3 час
2.4.2	духовно-нравственное	1,6 час
2.4.3	социальное	1,5 час
2.4.4	общеинтеллектуальное	1,875 час
2.4.5	общекультурное	2,062 час
2.4.6	другие	3,5 час
2.5	Доля обучающихся по Федеральным государственным образовательным стандартам, которым обеспечена возможность пользоваться в соответствии с Федеральным государственным образовательным стандартом (в общей численности обучающихся по Федеральным государственным образовательным стандартам), в том числе:	100%
2.5.1	учебным оборудованием для практических работ	33,91%
2.5.2	интерактивными учебными пособиями (доска, мультимедийные установки и др.)	100%
3	Развитие системы поддержки талантливых детей	
3.1	Общая численность обучающихся принявших участие во всех этапах Всероссийской олимпиады школьников	3593 чел
3.2.	Численность обучающихся 7-11 классов общеобразовательных учреждений	2515 чел.
3.2.1	Доля (численность) обучающихся 7-11 классов, принявших участие в муниципальном этапе Всероссийской олимпиады школьников (в общей численности обучающихся 7-11 классов)	47,9% (1205 чел)
3.3	Доля (численность) обучающихся 7-11 классов ставших победителями и призерами муниципального этапа Всероссийской олимпиады школьников (в общей численности обучающихся 7-11 классов)	9,5% (240 чел)
3.4	Количество призовых мест, занятых обучающимися 7-11 классов	265 мест



	на муниципальном этапе Всероссийской олимпиады школьников	
3.5	Численность обучающихся 9-11 классов общеобразовательных учреждений	1294 чел.
3.5.1	Доля (численность) обучающихся 9-11 классов, принявших участие в региональном этапе Всероссийской олимпиады школьников (в общей численности обучающихся 9-11 классов)	10,2% (132 чел)
3.6	Количество призовых мест, занятых обучающимися 9-11 классов на региональном этапе Всероссийской олимпиады школьников	10 мест
	Очные и дистанционные олимпиады, проводимые сторонними организациями	
3.15	Доля (численность) обучающихся, принявших участие в очных олимпиадах для школьников, проводимых сторонними организациями (в общей численности обучающихся 6801 чел.)	16,3% (1108 чел)
3.16	Количество призовых мест, занятых обучающимися в очных олимпиадах для школьников, проводимых сторонними организациями и учреждениями	45 мест
3.17	Доля (численность) обучающихся, ставших победителями и призерами в очных олимпиадах для школьников, проводимых сторонними организациями и учреждениями (в общей численности обучающихся 6801 чел.)	0,6% (42 чел)
3.18	Доля (численность) обучающихся, принявших участие в дистанционных олимпиадах, проводимых сторонними организациями (в общей численности обучающихся 6801 чел.)	27,4% (1866 чел)
3.19	Количество призовых мест, занятых обучающимися в дистанционных олимпиадах, проводимых сторонними организациями и учреждениями	765 мест
3.20	Доля (численность) обучающихся, ставших победителями и призерами в дистанционных олимпиадах для школьников, проводимых сторонними организациями и учреждениями (от общей численности обучающихся в общеобразовательных учреждениях 6801 чел.)	6,5% (441 чел)
	Поддержка и сопровождение талантливых детей	
3.21	Доля обучающихся, которым созданы условия для занятий творчеством в специально оборудованных (от общей численности обучающихся в общеобразовательных учреждениях 6801 чел.): студий – 1798 чел. актовых залов – 5904 чел.	26,4% 86,8%
3.22	Объем финансовых средств, целенаправленно выделенных на поддержку одаренных детей и талантливой молодежи из регионального бюджета	279,0 тыс.руб.
3.23	Доля обучающихся в общеобразовательных учреждениях, которым оказана поддержка в рамках программ поддержки одаренных детей и талантливой молодежи на региональном уровне (от общей численности обучающихся в общеобразовательных учреждениях 6801 чел.)	0,37% (25 чел.)
4	Совершенствование учительского корпуса	
4.1	Численность педагогических работников, принятых на работу в 2012-2013 учебном году	70 чел
4.2	Численность педагогических работников, принятых на работу в текущем году и включенных в программу по поддержке молодых специалистов выплатами на период от 2-х и более лет	1 чел



4.3	Численность педагогических работников, принятых на работу в 2012-2013 учебном году и обеспеченных жильем (общежитие)	1 чел
4.4.	Численность персонала общеобразовательных учреждений	961 чел.
4.4.1	Из них, численность педагогических работников (общая)	529 чел
	Численность учителей общеобразовательных учреждений	452 чел
4.4.2	Численность управленческих кадров общеобразовательных учреждений	85 чел
4.4.3	Доля учителей в общей численности персонала образовательных учреждений	47,03%
4.5	Доля управленческих кадров в общей численности работников общеобразовательных учреждений	8,84%
4.6	Укомплектованность общеобразовательных учреждений педагогическими кадрами, из них, имеющими высшее профессиональное образование	459 чел 447 чел
4.6.1	Доля педагогических кадров общеобразовательных учреждений, имеющими высшее профессиональное образование	84,5%
4.7	Численность учителей в возрасте до 35 лет	97 чел
4.7.1	Доля учителей в возрасте до 35 лет в общей численности учителей общеобразовательных учреждений	22,3%
4.8	Численность учителей, работающих в профессиональных сообществах (ассоциации учителей-предметников, иные общественные профессиональные объединения)	115 чел
4.9	Количество работающих профессиональных сообществ (ассоциации учителей-предметников, методические объединения)	19
5.	Изменение школьной инфраструктуры	
5.1	Средняя наполняемость старшей ступени в муниципальных общеобразовательных учреждениях	86,375 чел
5.2	Доля обучающихся, которым предоставлены все основные виды современных условий обучения (от общей численности обучающихся по основным программам общего образования – 6801 чел.), в том числе:	
5.2.1	от 61% до 80% условий – 3447 чел.	50,69%
5.2.2	от 81% до 100% условий – 3354 чел.	49,31%
5.3	Доля обучающихся, которые имеют возможность пользоваться современной библиотекой (от общей численности обучающихся – 6801 чел.):	
5.3.1	читальный зал библиотеки/медиатеки с числом рабочих мест не менее 25	21,49%
5.3.2	с обеспечением возможности работы на стационарных компьютерах или использования переносных компьютеров	94,89%
5.3.3	с медиатекой	77,29%
5.3.4	оснащенную средствами сканирования и распознавания текстов	75,31%
5.3.5	с выходом в Интернет с компьютеров, расположенных в помещении библиотеки	75,31%
5.3.6	с контролируемой распечаткой бумажных материалов	82,75%
5.4	Доля общеобразовательных учреждений, в которых для учащихся начальных классов, обучающимся по Федеральным государственным образовательным стандартам, организованы оборудованные постоянно действующие площадки (всего 8 общеобразовательных учреждений):	
5.4.1	площадки для наблюдений, исследований	50%



		(4 ОУ)
5.4.2	площадки для моделирования, конструирования	37,5% (3 ОУ)
5.4.3	театральные площадки	25% (2 ОУ)
5.5	Доля обучающихся, которым обеспечена возможность пользоваться широкополосным Интернетом (не менее 2 Мб/с)	61,34% (4172 чел)
5.6	Доля школ, имеющих широкополосный Интернет (не менее 2 Мб/с) (всего 8 общеобразовательных учреждений)	50%
5.7	Доля детей-инвалидов, получающих образование на дому с использованием дистанционных образовательных технологий (от общего числа детей-инвалидов, которым это показано)	100%
6.	Сохранение и укрепление здоровья школьников	
6.1	Доля зданий общеобразовательных учреждений, в которых обеспечена безбарьерная среда для детей с ограниченными возможностями здоровья (всего 9 зданий общеобразовательных учреждений)	22,2%
6.2	Доля общеобразовательных учреждений, в которых обеспечена возможность пользоваться современными столовыми, то есть выполнены все перечисленные требования (всего 9 зданий общеобразовательных учреждений):	55,6% (5 зданий)
6.2.1	современное технологическое оборудование	55,6% (5 зданий)
6.2.2	наличие сотрудников, квалифицированных для работы на современном технологическом оборудовании	55,6% (5 зданий)
6.2.3	отремонтированное помещение столовой	55,6% (5 зданий)
6.2.4	современное оформление зала для приема пищи	55,6% (5 зданий)
6.3	Доля общеобразовательных учреждений, в которых созданы условия для реализации федеральных требований к общеобразовательным учреждениям в части охраны здоровья обучающихся, воспитанников (от общего количества общеобразовательных учреждений - 8)	
6.3.1	от 61% до 80%	25% (2 ОУ)
6.3.2	от 81% до 100%	75% (6 ОУ)
6.4	Доля обучающихся, которым созданы современные условия для занятий физической культурой, в том числе обеспечена возможность пользоваться современно оборудованными спортзалами и спортплощадками (от общей численности обучающихся – 6801 чел.):	25% (1700 чел)
6.5.1	Доля обучающихся, которым обеспечена возможность пользоваться универсальными спортивными залами со следующими характеристиками (от общей численности обучающихся – 6801 чел.):	57,47% (3909 чел)
6.5.1.1	собственный спортивный зал	100% (3909 чел)
6.5.1.2	площадь зала для занятий не менее 9х18м	82,54% (3231 чел)



6.5.1.3	высота зала не менее 6 м	64,9% (2537 чел)
6.5.1.4	оборудованные раздевалки	87,65% (2293 чел)
6.5.1.5	действующие душевые комнаты	57,47% (2247 чел)
6.5.1.6	действующие туалеты	57,47% (2247 чел)
7.	Развитие самостоятельности школ	
7.1	Доля общеобразовательных учреждений, перешедших на нормативное подушевое финансирование в соответствии с модельной методикой Минобрнауки России (от общего количества общеобразовательных учреждений - 8)	100% (8 ОУ)
7.2	Доля общеобразовательных учреждений, перешедших на новую систему оплаты труда в соответствии с модельной методикой Минобрнауки России	100% (8 ОУ)
7.3	Доля автономных учреждений (от общего числа муниципальных образовательных учреждений общего образования)	25% (2 ОУ)
7.4	Доля бюджетных учреждений (от общего числа муниципальных образовательных учреждений общего образования)	75% (6 ОУ)
7.5	Доля общеобразовательных учреждений, которые ежегодно представляют общественности публичный доклад, обеспечивающий открытость и прозрачность деятельности учреждения (от общего количества общеобразовательных учреждений)	100%
7.6	Доля общеобразовательных учреждений, перешедших на электронный документооборот (электронные системы управления) (от общего количества общеобразовательных учреждений), в том числе:	37,5% (3 ОУ)
7.6.1	электронный дневник	37,5% (3 ОУ)
7.6.2	электронный журнал	37,5% (3 ОУ)
7.6.3	электронная учительская	0%
7.6.4	иные, вместо предложенного	0%
7.7	Доля общеобразовательных учреждений, предоставляющих некоторые образовательные услуги в электронном виде (запись в школу, ответы на обращения и др.) (от общего количества общеобразовательных учреждений)	50% (4 ОУ)
7.8	Общее количество детей и подростков от 6 лет до 18 лет	7193 чел
7.8.1	Доля детей социально незащищённых категорий, охваченных различными формами отдыха	6,3% (452 чел)

В реализации основных направлений образовательной инициативы осуществлялся комплексный подход к выполнению Плана по шести основным направлениям, способным обеспечить качественное обновление образовательной среды в системе общего образования:

переход на новые образовательные стандарты;
развитие системы поддержки талантливых детей;
совершенствование учительского корпуса;
изменение школьной инфраструктуры;
сохранение и укрепление здоровья школьников;



расширение самостоятельности школ.

В результате реализации основных направлений стратегии развития образования: действует новая система оплаты труда, введены федеральные государственные образовательные стандарты начального общего образования, образовательные учреждения изменили статус, стали автономными и бюджетными учреждениями, укреплена материально-техническая база школ. Школы города оснащены современным учебно-лабораторным, компьютерным оборудованием, все начальные классы оснащены интерактивными досками; обновлены библиотечные фонды. 100 % обучающихся 1-х и 2-х классов обеспечены учебниками в соответствии с ФГОС; - 100% школ имеют выход в Интернет. Результаты работы по укреплению материально-технической базы школ позволили увеличить долю школьников, обучающихся в современных условиях.

Современная система образования города представляет собой сеть муниципальных и негосударственных, разноуровневых и разнонаправленных учреждений дошкольного, общего, дополнительного и специального образования, которые реализуют многочисленные образовательные программы и в основном удовлетворяют потребности обучающихся.

Городская система образования включает в себя 20 учреждений, в числе 12 дошкольных образовательных учреждений и 8 общеобразовательных учреждений различных видов и типов, имеющими государственную аккредитацию и лицензию на образовательную деятельность. Из них 4 автономных образовательных учреждения.

В программы основного общего образования реализуют:

6 средних общеобразовательных школ;

1 гимназия;

1 средняя общеобразовательная школа с углубленным изучением отдельных предметов.

Дошкольное образование: 12 детских садов.

В городе сложилась в целом эффективная система управления образованием. Система образования сохраняет и развивает свой потенциал и продолжает являться определяющим фактором социально-экономического развития города. Создана и успешно развивается система мониторинга за состоянием здоровья детей и внедрения в учебный процесс здоровьесберегающих образовательных технологий. Развивается система дополнительного образования детей.

Приняты меры по обеспечению общедоступности дошкольного образования. Введена дифференциация дошкольных образовательных учреждений по видам и категориям, развита сеть детских учреждений и групп компенсирующего вида, ведется целенаправленная работа по осуществлению преемственности дошкольного и начального общего образования. Направленно решается проблема 100-процентного охвата детей дошкольным образованием.

Муниципальные общеобразовательные учреждения предоставляют доступное качественное образование для разных категорий обучающихся, широкий спектр образовательных услуг, удовлетворяющих потребности населения города.

Осуществляется обновление содержания общего образования, в школах города введено профильное обучение на старшей ступени обучения, функционируют 28 профильных классов разной направленности: социально-гуманитарный, информационно-технологический, химико-биологический, социальный, социально-экономический, художественно-эстетический, физико-математический. В гимназии реализуются программы углубленного изучения предметов гуманитарной направленности. На базе муниципального общеобразовательного учреждения «Средняя общеобразовательная школа №1» организован центр дистанционного обучения детей с ограниченными возможностями здоровья. На базе муниципального общеобразовательного учреждения «Средняя общеобразовательная школа №4» работает структурное подразделение «Школа искусств «Камертон», где реализуются программы дополнительного образования детей. Информационно-методическое сопровождение образовательной деятельности осуществляет межшкольный методический центр.



В городе проводятся мероприятия по интеграции детей с ограниченными возможностями здоровья в массовую школу, по их социальной адаптации и подготовке к самостоятельной жизни. Созданы условия для обеспечения дистанционного обучения детей-инвалидов с использованием компьютерных технологий.

Последовательно осуществляется программа компьютеризации образовательных учреждений.

Выполнение мероприятий комплексной муниципальной целевой программы обеспечило существенные позитивные изменения в организации деятельности образовательных учреждений. Созданы условия для долгосрочного планирования развития отрасли.

Однако в работе по развитию системы образования имеется ряд проблем.

Прежде всего, это проблемы финансирования отрасли. Остается проблемой кадровое обеспечение образовательных учреждений, наиболее остро – детских садов. Сохраняется тенденция старения педагогических работников. Недостаточно быстро происходит процесс ротации педагогических кадров, требует дальнейшего развития система социальной поддержки педагогов.

Требует решения проблема сохранения здоровья детей, развития здоровьесберегающих образовательных технологий, препятствующих заболеваниям детей, психическим расстройствам, детской наркомании и алкоголизма, детской и подростковой преступности.

В общеобразовательных учреждениях городского округа созданы условия для обучения и развития творческих способностей одаренных детей. Ежегодно обучающиеся 5-11 классов принимают участие во Всероссийской олимпиаде школьников.

В муниципальных общеобразовательных учреждениях реализуется научно-социальная программа «Шаг в будущее»: созданы школьные научные общества, ежегодно проводятся конференции молодых исследователей.

В образовательных учреждениях реализуется система мероприятий по выявлению и поддержке талантливых детей, организовано участие школьников в конкурсных мероприятиях муниципального и регионального уровней.

Основными направлениями воспитательной работы департамента образования и молодежной политики администрации города являются: гражданско-патриотическое воспитание, здоровьесберегающие технологии, профилактическое направление, творческое, профориентационное. Охват обучающихся воспитательными мероприятиями различной направленности составляет 100%.

На базе муниципальных общеобразовательных учреждений городского округа создано Мегионское волонтерское движение. Охват мероприятиями Мегионского волонтерского движения, «Поддержка детских и молодежных общественных объединений». Изменения содержательного аспекта воспитательного воздействия, признано считать, как одно из приоритетных направлений образовательной политики. Именно модернизация воспитательной системы в образовательных учреждениях обеспечит успешность реформ. Во внеурочной деятельности обучающихся внедрена модель многоуровневой организации. В соответствии с новым Федеральным государственным образовательным стандартом обеспеченность количества часов плана внеурочной деятельности составила 9 недельных часов внеурочной занятости (по выбору обучающихся в составе курсов образовательной программы) за счет бюджетного финансирования.

Большое внимание уделяется развитию дополнительного образования и воспитания, а также развитию детского общественного движения. На базе общеобразовательных учреждений работают творческие студии, кружки и секции различной направленности. В системе школьного дополнительного образования работает Детская школа искусств «Камертон» как структурное подразделение МБОУ «СОШ №4».

Эффекты реализации направления проявляются в том, что:



создана система поиска и отбора талантливых детей как через систему олимпиад и конкурсов различных уровней, так и через школьную систему дополнительного воспитания, в образовательных учреждениях организованы и работают школьные научные общества старшеклассников, работающих с талантливыми (одаренными) детьми.

обеспечено развитие сети дополнительного образования в общеобразовательных учреждениях, школьники имеют возможность выбрать и получить качественные услуги дополнительного образования.

Сегодня всем педагогам необходимо помнить о приоритете воспитания в новой парадигме образования. Нам предстоит внедрять основные направления Программы развития воспитательной компоненты.

Перечисленные проблемы и показатель развития городской системы образования являются основой определения целей, направлений и задач развития системы образования.

3. Основные цели и задачи программы

Достижение целей и задач программы непосредственно связаны с приоритетами развития Ханты-Мансийского автономного округа – Югры и городского округа город Мегион, определенными Стратегией социально-экономического развития Ханты-Мансийского автономного округа – Югры до 2020 и на период до 2030 годов и Стратегией социально-экономического развития городского округа город Мегион на период до 2020 года. Разработка приоритетных задач и мероприятий по реализации программы обусловлены программой «Развитие образования в Ханты-Мансийском автономном округе – Югре на 2014-2020 годы», утвержденной постановлением Правительства Ханты-Мансийского автономного округа – Югра от 26.09.2013 №378-п.

Цель программы:

Обеспечение эффективного, устойчивого развития системы городского образования, создание правовых и социально-экономических условий для нравственного, интеллектуального и физического развития детей и молодежи и их профессиональной подготовки в процессе образования, оздоровления и занятости.

Задачи программы

Повышение доступности качественного образования, соответствующего требованиям инновационного развития образования города, современным потребностям общества и каждого жителя города.

Предоставление возможности для развития интеллектуального и творческого потенциала одаренных и талантливых детей, обеспечение их адресной поддержкой. Организация системы исследовательской работы учащихся.

Обновление содержания образования, повышение его качества, доступности и воспитывающего потенциала: внедрение новых образовательных, информационных и коммуникационных технологий обучения и развития учащихся; переход на комплексное использование современных информационных и педагогических технологий, обеспечивающих единое образовательное пространство.

Повышение эффективности воспитательной системы, вовлечение родителей и общественности в деятельность развития муниципальной системы образования.

Обеспечение условий для профессионального и личностного роста кадров системы образования города. Развитие системы выявления, поддержки и сопровождения лидеров в сфере образования. Модернизация системы подготовки, переподготовки и повышения квалификации педагогов и руководителей образовательных учреждений города.

Развитие системы оценки качества образования, включающей оценку результатов деятельности по реализации федерального государственного стандарта и учет динамики достижений каждого учащегося.



Оптимизация системы управления процессом образования, механизмов финансирования образования, использования финансовых средств бюджета и привлечения дополнительных ресурсов.

Научное и учебно-методическое обеспечение обновления системы образования, создание инновационных площадок, и организационно-экономических условий инновационной деятельности в сфере образования.

Укрепление и развитие материально технической базы образовательных учреждений города.

Сохранение и укрепление здоровья учащихся общеобразовательных учреждений.

Организация культурно-досуговой, спортивно-массовой деятельности, обеспечивающей разумное и полезное проведение отдыха несовершеннолетних граждан в каникулярный период.

Организация отдыха детей на территории города.

Организация отдыха детей за пределами Ханты-Мансийского автономного округа – Югры.

Содействие трудовой занятости, деловой активности, профессиональному самоопределению молодёжи.

Содействие и поддержка в реализации способностей творческой и талантливой молодёжи.

Совершенствование мер профилактики асоциальных явлений в молодёжной среде.

Формирование активной жизненной позиции через систему мер гражданского и патриотического воспитания.

Развитие и организационное обеспечение деятельности учреждений молодёжной политики, подведомственных департаменту образования и молодёжной политики администрации города.

Создание условий для успешной социализации и эффективной самореализации молодежи.

4.Сроки и этапы реализации программы

Программа будет реализована с 2014 год по 2020 год:

1 этап – 2014-2016 годы.

2 этап – 2017-2020 годы.

5.Информация о расходах на реализацию муниципальной программы

Общий объём финансирования Программы осуществляется согласно приложению 1 к муниципальной программе.

Объёмы финансирования Программы за счёт средств бюджета городского округа город Мегион могут ежегодно корректироваться в соответствии с финансовыми возможностями.

6.Ожидаемые конечные, а также непосредственные результаты реализации программы

Реализация Программы позволит к 2020 году повысить качественный уровень предоставления муниципальной услуги по организации общедоступного и бесплатного дошкольного, начального общего, основного общего, среднего (полного) общего образования, а также дополнительного образования в образовательных учреждениях города, развития воспитательной системы города, что будет выражаться в



Ожидаемые непосредственные результаты реализации программы:

увеличении удельного веса муниципальных образовательных учреждений, работающих по инновационным программам развития до 50%;

повышении уровня профессиональной компетентности педагогов муниципальных образовательных учреждений, увеличение удельного веса педагогов с первой и высшей квалификационной категорией до 25%;

увеличении доли общеобразовательных учреждений, реализующих мониторинг индивидуальных достижений учащихся до 100%;

увеличении доли образовательных учреждений, внедряющих здоровьесберегающие технологии до 100%;

увеличение доли выпускников 9,11 классов и обучающихся в общеобразовательных учреждениях города, получивших профориентационные услуги в соответствии с профориентационной программой до 100%;

увеличение доли образовательных учреждений, отвечающих современным условиям по осуществлению образовательного процесса при введении федерального государственного образовательного стандарта до 100%;

доля современного лицензионного программного обеспечения в образовательных организациях до 80%;

количество муниципальных услуг в сфере образования предоставленных населению в электронном виде до 2 000 000 шт.;

доля современного компьютерного и периферийного оборудования в образовательных организациях до 80%;

количество рабочих мест, аттестованных для работы с персональными данными до 1 100 мест;

увеличении доли образовательных учреждений, оснащенных современным учебным оборудованием до 100%;

увеличение количества мест в общеобразовательных учреждениях до 6875 мест;

увеличение количества мест в дошкольных образовательных учреждениях до 4007 мест;

обновление основных фондов муниципальных образовательных учреждений до 87,4%;

ежегодный охват детей в каникулярное время до 12 524 чел.;

увеличении доли молодых людей, участвующих в мероприятиях (конкурсах, фестивалях, олимпиадах) в общем количестве молодежи до 73%;

увеличении доли молодых людей, принимающих участие в добровольческой деятельности, в общем количестве молодежи до 1,45 %;

увеличении доли молодёжи, занимающейся в учреждениях молодёжной политики до 19%;

увеличении доли молодых людей, участвовавших в муниципальных, окружных, всероссийских, международных соревнованиях и конкурсах до 78%;

увеличении доли участников военно-патриотических объединений до 1,15%

7. Ожидаемые конечные, результаты реализации программы:

удовлетворении потребностей учащихся и их родителей в дополнительных образовательных услугах до 68%;

увеличении доли участников школьного и муниципального этапов Всероссийской олимпиады от контингента, обучающихся в 7-11 классах муниципальных общеобразовательных учреждений от 80% до 95%;

увеличении доли участников регионального и заключительного этапов Всероссийской олимпиады от контингента, обучающихся в 9-11 классах муниципальных общеобразовательных учреждений от 2% до 3%;



увеличение доли выпускников, награжденных похвальными грамотами «За особые успехи в изучении отдельных предметов», медалями «За особые успехи в учении» до 5%;

расширении участия общественности в управлении образованием, увеличение доли муниципальных образовательных учреждений, имеющих формы самоуправления, обеспечивающие государственно-общественный характер управления до 100%;

увеличении охвата детей дополнительным образованием за счет увеличения количества кружков, секций и др. до 85%;

увеличении доли обучающихся, которые включены в проектную деятельность до 45%;

увеличении доли подготовки квалифицированных педагогических кадров до 90%;

увеличение доли образовательных учреждений уровень безопасности, комфортность условий пребывания в которых соответствуют современным требованиям до 89,1%

Обеспеченность населения местами в общеобразовательных учреждениях (доля детей, обучающихся в одну смену) до 75,9%;

обеспеченность населения местами в общеобразовательных учреждениях (доля детей, обучающихся в одну смену) до 100%;

увеличении доли детей социально незащищённых категорий, охваченных различными формами отдыха до 7%;

охват количества детей и подростков, посещающих лагеря с дневным пребыванием детей, ежегодно до 13 500 чел.;

увеличении количества участников творческих мероприятий до 2200 чел.;

увеличении числа получателей услуг, предоставляемых учреждениями молодежной политики до 14 000 чел.;

увеличении числа проведенных мероприятий учреждениями молодёжной политики до 560 мероприятий;

увеличении количества участников военно-спортивных игр до 450 человек;

Оценка социально-экономической эффективности реализации мероприятий программы определяется в соответствии с целевыми индикаторами и показателями программы

8.Обобщённая характеристика программных мероприятий.

Для выполнения цели и задач Программы планируется выполнение мероприятий согласно Приложению 1 к настоящей муниципальной программе.

Необходимость реализации программных мероприятий обусловлена стратегией развития системы образования города, направленной на вывод отрасли образования на качественно новый уровень, который позволит развивать образованную, творческую, социально зрелую, физически здоровую личность молодых граждан, стать основой благополучия, успешности и безопасности людей, проживающих в нашем регионе.

Реализация Стратегии, обеспечивающей наиболее благоприятные условия и стимулы для развития детей, подростков и молодежи города, позволит достичь положительной динамики роста ключевых показателей результативности деятельности системы образования города.

Мероприятия в рамках подпрограммы сформированы с учетом системного подхода к решению поставленных задач. Для выполнения цели и задач подпрограммы планируется выполнение мероприятий согласно Приложению 1 к настоящей муниципальной целевой программе. Согласно задачам, предусмотрено реализация трех подпрограмм:

1. Подпрограмма 1 «Образование».
2. Подпрограмма 2 «Обеспечение комплексной безопасности и комфортных условий муниципальных образовательных учреждений городского округа, город Мегион».
3. Подпрограмма 3 «Развитие молодежного движения; организация отдыха, оздоровления, занятости детей, подростков и молодежи».



9. Механизм реализации муниципальной программы

Организационные механизмы выполнения мероприятий программы основываются на принципах согласования интересов всех участников программы.

Управление программой осуществляет департамент образования и молодежной политики администрации города, которое:

определяет участников программы;

организует выполнение мероприятий программы совместно с участниками программы;

координирует действия участников программы;

инициирует внесение предложений по корректировке программных мероприятий в установленном порядке;

формирует в установленные сроки, сводные отчеты о ходе финансирования и выполнения программы;

формирует в установленные сроки отчет о реализации программы за полугодие отчетного периода,

формирует в установленные сроки отчет о реализации программы по итогам года отчетного периода.

Механизм реализации программы и контроль за ходом реализации Программы осуществляет департамент образования и молодежной политики администрации города Мегиона, муниципальный Управляющий совет.

Программа будет реализовываться через:

заключение в установленном порядке договоров;

практическое выполнение работ по установке, сборке школьной мебели и оборудования;

экспертную оценку изменений в сфере образования;

повышение профессиональной компетентности педагогических работников;

систему научно-методического сопровождения образовательного процесса;

разработку Концепции профессиональной ориентации школьников города Мегиона

и внедрения системы профессиональной ориентации школьников в муниципальные системы образования;

Контроль за реализацией Программы Мероприятия Программы конкретизируются в годовых планах работы департамента образования и молодежной политики администрации города Мегиона и образовательных учреждений, муниципальных стандартах качества и муниципальных заданиях департамента образования и молодежной политики для муниципальных учреждений.

Для включения общественности в решение актуальных вопросов развития системы образования привлекается городской общественный совет по развитию образования.

Информацию о ходе и результатах реализации Программы департамент образования и молодежной политики размещает в сети Интернет на своем официальном сайте.

По каждой подпрограмме муниципальной программы координатором ежегодно проводится оценка эффективности ее реализации. Оценка эффективности муниципальной программы осуществляется в соответствии с Порядком проведения и критериями ежегодной оценки эффективности реализации муниципальных программ.



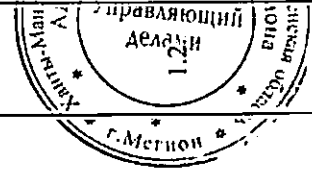
«Приложение 1 к муниципальной программе городского округа город Меггон «Развитие системы образования и молодёжной политики муниципального образования городской округ Меггон на 2014 год и период 2015-2020 годов»

Перечень программных мероприятий муниципальной целевой программы «Развитие системы образования и молодёжной политики муниципального образования городской округ Меггон на 2014 год и период 2015-2020 годов»

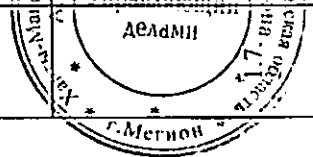
№ п/п	Мероприятия муниципальной целевой программы	Источники финансирования	Исполнители мероприятий	Финансовые затраты на реализацию (тыс.рублей), годы							Всего расходов по программе
				факт 2014 год	2015 год	2016 год	2017 год	2018 год	2019 год	2020 год	
1	2	3	4	5	6	7	8	9	10	11	12
	Всего по программе муниципальной целевой программы «Развитие системы образования и молодёжной политики муниципального образования городской округ Меггон на 2014 год и период 2015-2020 годов»	Всего по муниципальной программе	ДОиМП; МОУ СОШ; учреждения молодежной политики	1 847 258,20	1 816 831,9	1 954 679,1	2 173 896,5	602 056,3	573 987,4	544 391,9	9 513 101,3
		местный бюджет	ДОиМП; МОУ СОШ; учреждения молодежной политики	550 193,20	378 839,4	406 722,4	358 024,3	601 487,3	573 418,4	543 822,9	3 412 507,9
		федеральный бюджет	МКУ «КС»	60 923,80	0,0	0,0	0,0	0,0	0,0	0,0	60 923,8



бюджет																		
	бюджет автономного округа	ДоИМП; МОУ СОШ; учреждения молодежной политики	1 236 141,20	1 437 992,5	1 547 956,7	1 815 872,2	569,0	569,0	569,0	569,0	6 039 669,6							
Цели: обеспечение эффективного, устойчивого развития системы городского образования и создание условий для удовлетворения потребностей граждан, общества и рынка труда в качественном образовании на фоне растущих темпов инновационного развития.																		
Подпрограмма 1: «Образование»																		
Задача 1. Организация и проведение мероприятий по обеспечению развития городской системы образования																		
1.1.	местный бюджет	ДоИМП; МОУ; МДОУ	1 255,0	1 335,0	1 525,0	1 585,0	2 184,0	2 186,0	2 190,0	12 260,0								
	бюджет автономного округа		22,0	0,0	0,0	0,0	0,0	0,0	0,0	22,0								
1.2.	местный бюджет	ДоИМП; МОУ; МДОУ	0,0	0,0	75,0	75,0	75,0	77,0	77,0	379,0								
	бюджет автономного округа		0,0	0,0	0,0	0,0	0,0	0,0	0,0	0,0								
Предоставление возможности для развития интеллектуального и творческого потенциала одаренных и талантливых детей, обеспечение их адресной поддержкой. Организация системы исследовательской работы учащихся.																		
Повышение эффективности воспитательной системы, вовлечение родителей и обществу ответственности в деятельность развития муниципальной системы образования. Совершенствование профилактической работы среди несовершеннолетних и родителей по вопросам правонарушений																		



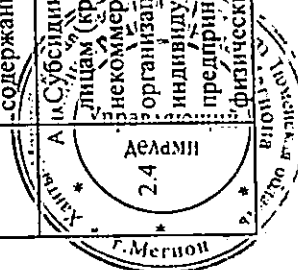
1.3.	Сохранение и укрепление здоровья детей и подростков (Городска ПМПК).	местный бюджет	50,0	0,0	250,0	50,0	952,9	952,9	952,9	3 208,7
		бюджет автономного округа	0,0	0,0	0,0	0,0	0,0	0,0	0,0	0,0
1.4.	Создание системы внеурочной работы, дополнительного образования учащихся. Развитие массовых, групповых и индивидуальных форм внеурочной деятельности.	местный бюджет	478,4	555,0	580,0	605,0	1 324,0	1 334,0	1 334,0	6 210,4
		бюджет автономного округа	0,0	0,0	0,0	0,0	0,0	0,0	0,0	0,0
1.5.	Повышение профессионального уровня педагогических и управленческих кадров.	местный бюджет	60,0	430,0	750,0	1 035,0	1 075,0	1 150,0	1 150,0	5 650,0
		бюджет автономного округа	0	0	0	0	0	0	0	0
1.6.	Стимулирование лидеров и поддержка системы воспитания и развития системы выявления, поддержки и сопровождения лидеров в сфере образования	местный бюджет	0,0	0,0	0,0	1 950,0	2 280,0	2 300,0	2 300,0	8 830,0
		бюджет автономного округа	0	0	0	0	0	0	0	0
1.7.	Модернизация системы подготовки, переподготовки и повышения квалификации педагогов и руководителей учреждений, кадров для экономики города. Развитие муниципальной системы мониторинга качества образования, включающей оценку результатов деятельности	местный бюджет	100,0	460,0	1 160,0	2 160,0	2 190,0	2 190,0	2 190,0	10 450,0
		бюджет автономного округа	100,0	60,0	0,0	0,0	0,0	0,0	0,0	160,0



по реализации федерального государственного стандарта, динамику достижений каждого учащегося и развитие системы воспитательной работы																					
1.8. Развитие муниципальной системы образования, включаяшей оценку результатов деятельности по реализации федерального государственного стандарта и динамику достижений каждого учащегося	местный бюджет	41,0	0,0	160,0	120,0	120,0	160,0	160,0	160,0	160,0	160,0	160,0	160,0	160,0	160,0	160,0	160,0	160,0	160,0	160,0	761,0
	бюджет автономного округа	0	0	0	0	0	0	0	0	0	0	0	0	0	0	0	0	0	0	0	0
1.9. Информатизация систем общего образования, переход на комплексное использование современных информационных и педагогических технологий, обеспечивающих единое образовательное пространство.	местный бюджет	569,0	4 535,0	4 041,5	3 013,0	2 780,0	2 780,0	2 780,0	2 780,0	2 780,0	2 780,0	2 780,0	2 780,0	2 780,0	2 780,0	2 780,0	2 780,0	2 780,0	2 780,0	2 780,0	20 498,5
	бюджет автономного округа	0,0	0,0	0,0	0,0	0,0	0,0	0,0	0,0	0,0	0,0	0,0	0,0	0,0	0,0	0,0	0,0	0,0	0,0	0,0	0,0
	Всего	2675,4	7375	8541,5	10593	12980,9	13129,9	13133,9	13129,9	13129,9	13129,9	13129,9	13133,9	13129,9	13129,9	13129,9	13129,9	13129,9	13133,9	13129,9	68429,6
	местный бюджет	2 553,4	7 315,0	8 541,5	10 593,0	12 980,9	13 129,9	13 133,9	13 129,9	13 129,9	13 129,9	13 133,9	13 129,9	13 133,9	13 129,9	13 129,9	13 129,9	13 133,9	13 129,9	13 133,9	68 247,6



	бюджет автономного округа	МДОУ; МАУ «КпоОУСС»	122,0	60	0	0	0	0	0	0	0	0	182
Задача 2. Развитие системы образования													
2.1.	Организация и реализация основных общеобразовательных программ в муниципальных общеобразовательных учреждениях	ДЮИМП; МОУ	883 021,3	918 141,8	945 641,8	1 083 109,0	93 478,0	93 478,0	93 478,0	93 478,0	93 478,0	93 478,0	4 110 347,9
			88 829,0	107 363,9	118 511,1	93 478,0	93 478,0	93 478,0	93 478,0	93 478,0	93 478,0	93 478,0	93 478,0
2.2.	Организация и реализация основных общеобразовательных программ в дошкольных муниципальных общеобразовательных учреждениях	ДЮИМП; МДОУ	794 192,3	810 777,9	827 130,7	989 631,0	0,0	0,0	0,0	0,0	0,0	0,0	3 421 731,9
			633 506,5	633 067,1	733 937,7	821 866,2	264 201,9	264 201,9	264 201,9	264 201,9	264 201,9	264 201,9	264 201,9
2.3	Компенсация части родительской платы за содержание ребенка	ДЮИМП; МДОУ	306 362,0	133 748,9	151 615,1	135 581,3	264 201,9	264 201,9	264 201,9	264 201,9	264 201,9	264 201,9	1 519 913,0
			327 144,5	499 318,2	582 322,6	686 284,9	0,0	0,0	0,0	0,0	0,0	0,0	0,0
2.4	Компенсация части родительской платы за содержание ребенка	ДЮИМП; МДОУ	20 166,0	33 860,0	32 115,0	35 793,0	0,0	0,0	0,0	0,0	0,0	0,0	121 934,0
			4 774,0	8 397,9	7 214,4	11 625,1	0,0	0,0	0,0	0,0	0,0	0,0	0,0
		ООО «Планета»											



2.5.	субсидии на создание условий для осуществления присмотра и ухода за детьми, содержания детей в частных организациях, осуществляющих образовательную деятельность по реализации образовательных программ дошкольного образования	бюджет автономного округа	ООО «Планета»	0,0	0,0	2 304,0	0,0	0,0	0,0	0,0	2 304,0	0,0	0,0	2 304,0
2.6.	Муниципальное автономное учреждение «Комбинат по обслуживанию учреждений социальной сферы»	всего:	ДОНМП; МАУ «КпоУСС»;	57 382,0	61 990,9	82 291,6	76 312,0	0,0	0,0	0,0	277 976,5	0,0	0,0	277 976,5
		местный бюджет автономного округа												
2.7.2	Департамент образования и молодежной политики, в том числе Управление по обеспечению функций органов местного самоуправления (управление)02,040	всего:	ДОНМП, МКУ «СО»	33 694,1	17 371,8	22 056,7	2 036,5	2 345,5	2 345,5	2 345,5	82 195,6	2 345,5	2 345,5	82 195,6
		местный бюджет автономного округа												
2.7.2	обеспечение деятельности департамента образования	местный бюджет автономного округа	ДОНМП, МКУ «СО»	102,1	33,4	0,0	260,0	569,0	569,0	569,0	2 102,5	569,0	569,0	2 102,5
		бюджет автономного округа												
2.7.2	обеспечение деятельности департамента образования	местный бюджет автономного округа		102,1	0,0	0,0	0,0	0,0	0,0	0,0	0,0	0,0	0,0	0,0
2.7.2	обеспечение деятельности департамента образования	местный бюджет автономного округа		1 180,0	923,9	1 240,7	212,0	212,0	212,0	212,0	4 192,6	212,0	212,0	4 192,6

и молодежной политики	бюджет автономного округа		0,0	33,4	0,0	1 024,5	1 024,5	1 024,5	1 024,5	1 024,5	1 024,5	4 131,4
	Всего	ДОиМП; МОУ; МДОУ; МАУ «КпоОУСС»	1 660 611,5	1 708 872,8	1 861 166,2	2 056 377,7	396 977,4	396 977,4	396 977,4	396 977,4	396 977,4	8 477 960,4
Итого по задаче 2:	местный бюджет	ДОиМП; МОУ;	461 624,6	294 494,5	327 787,9	267 332,3	395 952,9	395 952,9	395 952,9	395 952,9	395 952,9	2 539 098,0
	бюджет автономного округа	МДОУ; МАУ «КпоОУСС»; МКУ «СО»	1 198 986,9	1 414 378,3	1 533 378,3	1 789 045,4	1 024,5	1 024,5	1 024,5	1 024,5	1 024,5	5 938 862,4
Итого по подпрограмме 1:	Всего	ДОиМП; МОУ; МДОУ; МАУ «КпоОУСС»; МКУ «СО»	1 663 389,0	1 716 247,8	1 869 707,7	2 066 970,7	409 938,3	410 107,3	410 111,3	410 111,3	410 111,3	8 546 492,1
	местный бюджет	ДОиМП; МОУ; МДОУ; МАУ «КпоОУСС»; МКУ «СО»	464 280,1	301 809,5	336 329,4	277 925,3	408 933,8	409 082,8	409 086,8	409 086,8	409 086,8	2 607 447,7
Итого по подпрограмме 2:	бюджет автономного округа	ДОиМП; МОУ; МДОУ; МАУ «КпоОУСС»; МКУ «СО»	1 199 108,9	1 414 438,3	1 533 378,3	1 789 045,4	1 024,5	1 024,5	1 024,5	1 024,5	1 024,5	5 939 044,4



Подпрограмма 2. «Обеспечение комплексной безопасности и комфортных условий в муниципальных образовательных учреждениях городского округа город Мегеон»

Задача 1: Обеспечение безопасности и комфортных условий образовательного процесса для обучающихся, воспитанников и работников муниципальных образовательных учреждений во время их учебной и трудовой деятельности путём повышения пожарной, санитарно-эпидемиологической безопасности жизнедеятельности, антитеррористической защищённости, реализации мероприятий по благоустройству территории и энергосбережению.

1.1.	Выполнение мероприятий по устранению замечаний ОВД ОМВД России; по г. Мегюну; по антитеррористической защищённости с целью обеспечения безопасности участников образовательных отношений	местный бюджет	0,0	203,0	9 683,0	0,0	2 120,6	2 880,0	11 106,0	25 992,6
	Выполнение мероприятий по устранению предписаний ОНД по г. Мегюну; по обеспечению пожарной безопасности муниципальных образований города	местный бюджет	593,0	157,0	0,0	0,0	14 799,1	3 160,1	150,0	18 859,2
1.2.	Выполнение мероприятий по устранению замечаний ОВД ОМВД России; по г. Мегюну; по антитеррористической защищённости с целью обеспечения безопасности участников образовательных отношений	бюджет автономного округа	0,0	0,0	0,0	0,0	0,0	0,0	0,0	0,0
	Выполнение мероприятий по устранению предписаний Роспотребнадзора; по благоустройству территории с целью обеспечения санитарной безопасности, профилактики травматизма	местный бюджет	501,7	290,0	0,0	2 400,0	11 092,9	10 605,9	2 201,4	27 091,9
1.3.	Выполнение мероприятий по устранению замечаний ОВД ОМВД России; по г. Мегюну; по антитеррористической защищённости с целью обеспечения безопасности участников образовательных отношений	бюджет автономного округа	0,0	0,0	0,0	0,0	0,0	0,0	0,0	0,0
	Выполнение мероприятий по устранению предписаний Роспотребнадзора; с целью выполнения требований санитарных правил и норм, обеспечению санитарной безопасности муниципальных учреждений, обеспечению комфортного пребывания воспитанников,	местный бюджет	170,0	5 582,3	0,0	950,0	33 613,4	25 916,4	21 145,9	87 378,0
		бюджет автономного округа	0,0	6 066,6	0,0	0,0	0,0	0,0	0,0	6 066,6

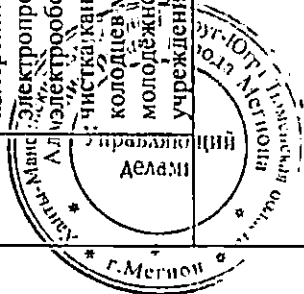
1.5.	обучающихся и работников через проведение капитальных ремонтов, замену оборудования и др. Выполнение мероприятий по устранению предписаний Роспотребнадзора; по экономии энергоресурсов, выполнению требований санитарных правил и норм в части требований к микроклимату помещений, санитарному состоянию помещений						518,0	100,0	3 000,0	45 405,6	47 282,7	25 876,6	122 182,9	ДОИМП; МОУ; МДОУ	местный бюджет	0,0	0,0	0,0	0,0	0,0	0,0	0,0	0,0	0,0	0,0		
														ДОИМП; МОУ; МДОУ	бюджет автономного округа	0,0	0,0	0,0	0,0	0,0	0,0	0,0	0,0	0,0	0,0	0,0	
														Всего		1 264,7	12 816,9	9 783,0	6 350,0	107 031,6	89 845,1	60 479,9	287 571,2				
														ДОИМП; МОУ; МДОУ	местный бюджет	1 264,7	6 750,3	9 783,0	6 350,0	107 031,6	89 845,1	60 479,9	281 504,6				
Итого по задаче 1:													ДОИМП; МОУ; МДОУ	бюджет автономного округа	0,0	6 066,6	0,0	0,0	0,0	0,0	0,0	0,0	0,0	0,0	6 066,6		
	Задача 2: создание условий, соответствующих требованиям санитарных правил и норм, поддержание надлежащего состояния помещений муниципальных образовательных учреждений через проведение мероприятий по ежегодному текущему ремонту помещений муниципальных образовательных учреждений города к новому учебному году													ДОИМП; МОУ; МДОУ; МАУ «КпоОУСС»	местный бюджет	420,0	0,0	1 000,0	2 480,0	2 500,0	2 300,0	8 700,0					
	Текущий ежегодный ремонт помещений (приобретение расходных материалов), покраска, оклейка обоев, ремонт плиточного покрытия и др.) муниципальных образовательных учреждений																										



2.2.	Текущий ежегодный ремонт помещений (приобретение расходных материалов, покраска, оклейка обоев, ремонт плиточного покрытия и др.) муниципальных общеобразовательных учреждений	местный бюджет	ДонМП; МОУ; МАУ «КпоОУСС»	640,0	0,0	0,0	1 000,0	2 290,0	2 050,0	2 050,0	8 030,0
	Итого по задаче 2:	Всего :	ДонМП; МОУШ; МДОУ; МАУ «КпоОУСС»	1 060,0	0,0	0,0	2 000,0	4 770,0	4 550,0	4 350,0	16 730,0
		местный бюджет	ДонМП; МОУ; МДОУ; МАУ «КпоОУСС»	1 060,0	0,0	0,0	2 000,0	4 770,0	4 550,0	4 350,0	16 730,0
Задача 3. обеспечение температурного режима, в соответствии с требованиями санитарных правил и норм; бесперебойного функционирования учреждений образования и молодежной политики в осенне-зимний период											
	Проведение ремонтных и профилактических работ систем теплоснабжения (гидравлические испытания, опрессовка, ремонт); электротехническое измерение и испытания электропроводок и электрооборудования; очистка канализационных колодцев муниципальных дошкольных образовательных учреждений	местный бюджет	ДонМП; МДОУ	0,0	510,9	1 760,0	1 620,0	2 407,0	1 920,0	1 920,0	10 137,9



3.2.	Проведение ремонтных и профилактических работ систем теплоснабжения (гидравлические испытания, опрессовка, ремонт); электротехническое измерение и испытания электропроводок и электрооборудования; чистка канализационных колодцев муниципальных образований муниципальных учреждений	местный бюджет	ДОиМП; МОУ	0,0	361,8	1 220,0	1 188,0	2 033,0	1 550,0	1 550,0	7 902,8
3.3.	Проведение ремонтных и профилактических работ систем теплоснабжения (гидравлические испытания, опрессовка, ремонт); электротехническое измерение и испытания электропроводок и электрооборудования; чистка канализационных колодцев муниципального учреждения «Старт»	местный бюджет	ДОиМП; ММАУ «Старт»	45,9	210,7	237,0	237,0	200,0	200,0	200,0	1 330,6
Всего		местный бюджет	ДОиМП; МДОУ; МОУ; ММАУ «Старт»	45,9	1 083,4	3 217,0	3 045,0	4 640,0	3 670,0	3 670,0	19 371,3
Всего по задаче 3:		местный бюджет	ДОиМП; МДОУ; МОУ; ММАУ «Старт»	45,9	1 083,4	3 217,0	3 045,0	4 640,0	3 670,0	3 670,0	19 371,3



Задача 4: улучшение условий пребывания воспитанников муниципальных дошкольных учреждений; общеобразовательных учреждений, реализующих дошкольную программу, через развитие материально-технической базы, приобретение нового, замену устаревшего оборудования, инвентаря											
4.1.	Замена технологического оборудования пищеблока, Замена детской ростовой мебели, Замена игрового оборудования участков, Замена спортивно-игрового оборудования муниципальных дошкольных учреждений, муниципальных общеобразовательных учреждений, реализующих дошкольную программу	местный бюджет	ДОНМП; МДОУ; МОУ	480,0	1 050,0	0,0	1 000,0	10 600,1	10 208,5	9 652,6	32 991,2
4.2.	Создание условий, соответствующих требованиям нового законодательства в сфере образования, требования санитарных правил и норм, способствующих сохранению и укреплению здоровья с применением здоровьесберегающих технологий через приобретение, замену оборудования, инвентаря и др. в муниципальных общеобразовательных учреждениях	местный бюджет	ДОНМП; МОУ	360,0	0,0	0,0	1 000,0	2 124,6	7 381,5	7 903,1	18 769,2
Всего по задаче 4:		Всего	ДОНМП, МОУ; МДОУ	840,0	1 050,0	0,0	2 000,0	12 724,7	17 590,0	17 555,7	51 760,4
		местный бюджет		840,0	1 050,0	0,0	2 000,0	12 724,7	17 590,0	17 555,7	51 760,4

Задача 5. Расширение сети муниципальных образовательных учреждений города

	учреждение (детский сад) на 260 мест в XI микрорайоне города Мегнона)																					
		местный бюджет	0,0	0,0	0,0	0,0	7 808,7	7 808,7	0,0	0,0	0,0										0,0	15 617,4
		бюджет автономного округа	0,0	0,0	0,0	0,0															0,0	
5.6	Сфинансирование расходных обязательств, возникающих при выполнении полномочий органов местного самоуправления муниципальных образований автономного округа, по вопросам приобретения в муниципальную собственность объекта капитального строительства «Дошкольное образовательное учреждение (детский сад) на 320 мест в XIX микрорайоне города Мегнона)																					
		бюджет автономного округа																				
		Всего	100 376,1	0,0	0,0	0,0	0,0	0,0	0,0	0,0	0,0											
		местный бюджет	17 413,1	0,0	0,0	0,0	14 706,7	14 706,7	0,0	0,0	0,0											



	федеральный бюджет	МКУ «КС»; ДОНМП; ДМС; МБДОУ «ДС КВ №2 «Рябинка»	60 923,8	0,0	0,0	0,0	0,0	0,0	0,0	0,0	0,0	0,0	0,0	60 923,8
	бюджет автономного округа	МКУ «КС»; ДОНМП; ДМС; МБДОУ «ДС КВ №2 «Рябинка»	22 039,2	0,0	0,0	0,0	0,0	0,0	0,0	0,0	0,0	0,0	0,0	22 039,2
	всего:	МКУ «КС»; ДОНМП; ДМС; МБДОУ «ДС КВ №2 «Рябинка»	103 586,7	14 950,3	19 898,0	28 101,7	143 873,0	115 655,1	86 055,6	89 029,6				
	местный бюджет	МКУ «КС»; ДОНМП; ДМС; МБДОУ «ДС КВ №2 «Рябинка»	20 623,7	8 883,7	19 898,0	28 101,7	143 873,0	115 655,1	86 055,6	386 779,4				
	федеральный бюджет	МКУ «КС»	60 923,8	0,0	0,0	0,0	0,0	0,0	0,0	60 923,8				
	бюджет автономного округа	МКУ «КС»; ДОНМП; ДМС; МБДОУ «ДС КВ №2 «Рябинка»	22 039,2	6 066,6	0,0	0,0	0,0	0,0	0,0	28 105,8				

Всего по подпрограмме 2:



Подпрограмма 3: «Развитие молодёжного движения, организация отдыха, оздоровления, занятости детей, подростков и молодежи городского округа город Мегнон»

Цель подпрограммы: Формирование правовых, социально-экономических, организационных, культурных и иных условий, способствующих самореализации и гражданскому становлению подростков и молодежи города

Задача 1: Организация и осуществление мероприятий по работе с детьми, формированию активной жизненной позиции через систему мер гражданского и патриотического воспитания										
1.1.	Организация и осуществление мероприятий по работе с детьми и молодежью	местный бюджет	ДоИМП; ММАУ «Старт»	215,0	410,0	400,0	410,0	685,0	685,0	3 490,0
1.2.	Формирование активной жизненной позиции через систему мер гражданского и патриотического воспитания	местный бюджет	ДоИМП; ММАУ «Старт»	35,0	90,0	100,0	90,0	90,0	90,0	585,0
Итого по задаче 1:		всего	ДоИМП, ММАУ «Старт»	250,0	500,0	500,0	500,0	775,0	775,0	4 075,0
Итого по задаче 1:		местный бюджет	ДоИМП, ММАУ «Старт»	250,0	500,0	500,0	500,0	775,0	775,0	4 075,0
Задача 2. Развитие и организационное обеспечение деятельности учреждений молодежной политики, подведомственных департаменту образования и молодежной политики администрации города										
2.1.	Развитие и организационное обеспечение деятельности муниципальных учреждений молодежной политики	всего	ДоИМП; ММАУ «Старт»	44 897,2	47 246,2	39 403,8	48 888,8	46 048,0	46 048,0	318 580,0
		местный бюджет	ДоИМП; ММАУ «Старт»	44 597,2	47 246,2	38 945,3	48 888,8	46 048,0	46 048,0	317 821,5
2.2.	реализация программных мероприятий, информатизация системы образования	бюджет автономного округа	ДоИМП; ММАУ «Старт»	300,0	0,0	0,0	0,0	0,0	0,0	0,0
		местный бюджет	ДоИМП; ММАУ «Старт»	0,0	0,0	458,5	0,0	0,0	0,0	0,0
Итого по задаче 2:		всего	ДоИМП; ММАУ «Старт»	44 897,2	47 246,2	39 403,8	48 888,8	46 048,0	46 048,0	318 580,0
Итого по задаче 2:		местный бюджет	ДоИМП; ММАУ «Старт»	44 597,2	47 246,2	39 403,8	48 888,8	46 048,0	46 048,0	318 280,0



		бюджет автономного округа	ДонМП; ММАУ «Старт»	300,0	0,0	0,0	0,0	0,0	0,0	0,0	0,0	0,0	0,0	300,0
Задача 3: Организация труда и отдыха детей на территории города														
3.1.	Организация питания в лагерях с дневным пребыванием детей	бюджет автономного округа	МАУ «КОПУСС»	6 285,8	4 857,2	5 766,4	7 056,6	0,0	0,0	0,0	0,0	0,0	0,0	23 966,0
		местный бюджет	МДОУ	142,8	142,8	0,0	142,8	0,0	0,0	0,0	0,0	0,0	0,0	0,0
3.2.	Организация деятельности лагерей с дневным пребыванием и площадок временного пребывания детей	бюджет автономного округа	МАУ «КпоОУСС»	2 755,1	0,0	2 471,0	0,0	0,0	0,0	0,0	0,0	0,0	0,0	5 226,1
		местный бюджет	Муниципальные учреждения образования, молодежной политики, культуры, спорта, ДонМП	7 511,0	6 120,0	2 200,0	2 500,0	0,0	0,0	0,0	0,0	0,0	0,0	0,0
3.3.	Организация трудоузанятости детей и подростков	местный бюджет	ММАУ «Старт»	1 125,5	1 200,0	5 920,2	0,0	0,0	0,0	0,0	0,0	0,0	0,0	8 245,7
		бюджет автономного округа	ММАУ «Старт»	151,0	75,5	0,0	0,0	0,0	0,0	0,0	0,0	0,0	0,0	0,0
		всего:	ДонМП, МАУ «КпоОУСС», муниципальные учреждения образования, молодежной политики, культуры, спорта	17 971,2	12 395,5	16 357,6	9 699,4	0,0	0,0	0,0	0,0	0,0	0,0	56 423,7



	местный бюджет	11 391,6	7 320,0	10 591,2	2 500,0	0,0	0,0	0,0	31 802,8
	бюджет автономного округа	6 579,6	5 075,5	5 766,4	7 199,4	0,0	0,0	0,0	24 620,9
<p>ДоИМП, МАУ «КлоУСС», МАДОУ муниципальные учреждения образования, молодежной политики, культуры, спорта, ДоИМП</p>									
Задача 4: Организация отдыха детей за пределами Ханты-Мансийского автономного округа – Югры									
4.1. Организация и обеспечение отдыха и оздоровления детей	бюджет автономного округа	8 113,5	12 412,1	8 812,0	8 766,8	0,0	0,0	0,0	38 104,4
	местный бюджет	8 700,6	12 880,0	0,0	0,0	0,0	0,0	0,0	21 580,6
	бюджет автономного округа	0,0	0,0	0,0	0,0	0,0	0,0	0,0	0,0
	местный бюджет	350,0	200,0	0,0	0,0	0,0	0,0	0,0	550,0
<p>МБУ «ЦГ и ВПВМ «Форпост» им. Достовалова</p>									
Итого по задаче 4:	всего	17 164,1	25 492,1	8 812,0	8 766,8	0,0	0,0	0,0	60 235,0
	местный бюджет	9 050,6	13 080,0	0,0	0,0	0,0	0,0	0,0	22 130,6
<p>ДоИМП, МАУ «Старт», МБУ «ЦГ и ВПВМ «Форпост» им. Достовалова</p>									



	округа																		
	всего	ДОИМП, МАУ «КлоОУСС», муниципальн ые учреждения образования, молодёжной политики, культуры, спорта	80 282,5	85 633,8	65 073,4	67 855,0	46 823,0	46 823,0	46 823,0	46 823,0	46 823,0	439 313,7							
	местный бюджет	ДОИМП, МАУ «КлоОУСС», муниципальн ые учреждения образования, молодёжной политики, спо рта и культуры	65 289,4	68 146,2	50 495,0	51 888,8	46 823,0	46 823,0	46 823,0	46 823,0	46 823,0	376 288,4							
	бюджет автоном ного округа	ММАУ «Старт», МА У «КлоОУСС», МАДОУ, ДОИМП	14 993,1	17 487,6	14 578,4	15 966,2	0,0	0,0	0,0	0,0	0,0	63 025,3							
Итого по подпрограмме 3																			



Приложение 2 к муниципальной программе городского округа город Мегион «Развитие системы образования и молодёжной политики городского округа Мегион на 2014 год и плановый период 2015-2020 годов»

Целевые показатели муниципальной программы городского округа Мегион «Развитие системы образования и молодёжной политики городского округа Мегион на 2014 год и плановый период 2015-2020 годов»

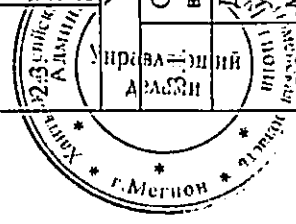
№ п/п	Наименование показателей результатов	Ед. изм.	Значения показателей за отчетный год	Базовый показатель на начало реализации программы	Значения показателей по годам						Целевое значение показателя на момент окончания действия программы	
					2014	2015	2016	2017	2018	2019		2020
1	2	3	4	5	6	7	8	9	10	11	12	13
Показатели непосредственных результатов												
Подпрограмма I «Образование»												
	Увеличение удельного веса муниципальных образовательных учреждений, работающих по инновационным программам развития	%	35	35	38	40	42	45	47	48	50	50
1.1.	Повышение уровня профессиональной компетентности педагогов муниципальных образовательных учреждений	%	16	16	18	20	21	22	23	24	25	25
1.2.	Увеличение удельного веса педагогов с первой и высшей квалификационной категорией	%	50	50	70	75	80	85	90	95	100	100
1.3.	Увеличение доли	%										



	<p>общеобразовательных учреждений, реализующих мониторинг индивидуальных достижений учащихся</p>															
1.4.	<p>Увеличение доли образовательных учреждений внедряющих здоровьесберегающие технологии</p>	%	50	50	60	70	75	80	85	90	100	100	100	100	100	
1.5.	<p>Увеличение доли выпускников 9, 11 классов и обучающихся в общеобразовательных учреждениях города, получивших профориентационные услуги в соответствии с профориентационной программой</p>	%	75	75	80	85	90	95	95	100	100	100	100	100	100	
1.6.	<p>Увеличение доли учреждений общего образования города, посредством построения эффективной модели сетевого и межведомственного взаимодействия между учреждениями и с службами, организациями организующими профориентационную работу</p>	%	50	50	80	90	100	100	100	100	100	100	100	100	100	
1.7.	<p>Увеличение доли образовательных учреждений отвечающих современным условиям по осуществлению образовательного процесса с введением федерального государственного образовательного стандарта</p>	%	75	75	80	85	90	95	100	100	100	100	100	100	100	
1.8.	<p>Доля современного лицензионного программного обеспечения в образовательных организациях</p>	%	30	30	0	30	40	40	50	60	70	80	80	80		



1.9.	Количество муниципальных услуг в сфере образования предоставленных населению в электронном виде	шт	1400000	1400000	1400000	0	1400000	1500000	1600000	1700000	1800000	1900000	2000000
1.10.	Доля современного компьютерного и периферийного оборудования в образовательных организациях	%	40	40	40	0	60	80	80	80	80	80	80
1.11.	Количество рабочих мест, аттестованных для работы с персональными данными	мест	1100	1100	1100	0	0	100	300	500	700	900	1100
1.12.	Увеличение доли образовательных учреждений, оснащенных современным учебным оборудованием	%	60	60	60	63	66	70	75	80	90	100	100
Подпрограмма 2 «Обеспечение комплексной безопасности и комфортных условий муниципальных образовательных учреждений городского округа город Мегрион»													
2.1.	Увеличение количества мест в общеобразовательных учреждениях	мес-то	6025	6025	6025	6025	6025	6025	6875	6875	6875	6875	6875
2.2.	Увеличение количества мест в дошкольных образовательных учреждениях	мес-то	2486	2486	2486	2646	3657	3907	4007	4007	4007	4007	4007
	Обновление основных фондов муниципальных образовательных учреждений;	%	70	70	70	72	73	74	75	78,6	82,2	87,4	87,4
Подпрограмма 3 «Развитие молодежного движения, организация отдыха, оздоровления, занятости детей, подростков и молодежи»													
	Охват детей в каникулярное время	чел.	1318	1318	1318	12524	12657	12524	12524	12524	12524	12524	12524
	Доля молодых людей, участвующих в мероприятиях (конкурсах, фестивалях, олимпиадах) в общем количестве молодежи	%	66	66	66	67	68	69	70	71	72	73	73



3.3	Доля молодых людей, принимающих участие в добровольческой деятельности, в общем количестве молодежи	%	1,03	1,03	1,03	1,07	1,11	1,15	1,23	1,31	1,4	1,45	1,45
3.4.	Доля молодёжи, занимающейся в учреждениях молодёжной политики		15,04		16	16,5	17	17,5	18	18,5	19	19	19
3.5.	Доля молодых людей, участвовавших в муниципальных, окружных, всероссийских, международных соревнованиях и конкурсах в общем количестве молодежи	%	70,9	70,9	71	72	73	74	75	76	78	78	78
3.6.	Доля участников военно-патриотических объединений в общем количестве молодежи	%	0,86	0,86	0,9	0,94	0,98	1,03	1,07	1,11	1,15	1,15	1,15

Показатели конечных результатов

Подпрограмма 1 «Образование»

Удовлетворение потребностей учащихся и их родителей в дополнительных образовательных услугах (на основании анкетирования)	%	50	50	55	58	60	62	63	65	68	68	68	68
Увеличение доли участников школьного и муниципального этапов Всероссийской олимпиады от контингента, обучающихся в 7-11 классах муниципальных общеобразовательных учреждений от 80% до 95%	%	80	80	82	86	88	90	92	95	95	95	95	95



1.3.	Увеличение доли участников регионального и заключительного этапов Всероссийской олимпиады от контингента, обучающихся 9-11 классов муниципальных общеобразовательных учреждений от 2% до 3%	%	2	2	2,2	2,3	2,4	2,5	2,7	2,8	3	3
1.4.	Увеличение доли выпускников, награжденных похвальными грамотами «За особые успехи в изучении отдельных предметов», медалями «За особые успехи в учении»	%	3,8	3,8	3,9	4	4,1	4,2	4,3	4,5	5	5
1.5.	Расширение участия общественности в управлении образованием, увеличение доли муниципальных образовательных учреждений, имеющих формы самоуправления, обеспечивающие государственно-общественный характер управления до 100%	%	90	90	95	98	98	100	100	100	100	100
1.6.	Увеличение охвата детей дополнительным образованием за счет увеличения количества кружков, секций и др.	%	70	70	72	75	78	80	82	83	85	85
1.7.	Увеличение доли обучающихся, которые включены в проектную деятельность до 45%	%	40	40	41	42	43	44	45	45	45	45



1.8.	Увеличение доли подготовки квалифицированных педагогических кадров до 90%	%	50	50	50	55	60	70	75	80	85	90	90
Подпрограмма 2 «Обеспечение комплексной безопасности и комфортных условий муниципальных образовательных учреждений городского округа город Метгон»:													
2.1.	Увеличение доли образовательных учреждений уровень безопасности, комфортность условий пребывания в которых соответствуют современным требованиям	%	55,9	55,9	60,8	65,2	68,5	72,6	78,1	82,6	89,1	89,1	89,1
2.2.	Обеспеченность населения местами общеобразовательных учреждений (доля детей, обучающихся в одну смену) до 75,9%	77,6	77,6	77,6	81	74	72,5	70,6	78,2	75,9	75,9	75,9	75,9
	Обеспеченность населения местами в дошкольных образовательных учреждениях (доля детей в возрасте от 3 до 7 лет, обеспеченными местами в дошкольных учреждениях) до 100%	82,6	82,6	81,8	100	100	100	100	100	100	100	100	100
Подпрограмма 3 «Развитие молодежного движения, организация отдыха, оздоровления, занятости детей, подростков и молодежи городского округа город Метгон»:													
	Увеличение доли детей социально незащищённых категорий, охваченных различными формами отдыха	%	6,3	6,3	6,7	6,7	6,7	6,8	6,8	6,8	7	7	7



3.2.	Охват количества детей всеми формами летнего отдыха	чел.	1318	1318	12850	13083	13050	13150	13250	13350	13450	13500
3.3.	Увеличение количества участников творческих мероприятий	чел.	1478	1478	1600	1700	1800	1900	2000	2100	2200	2200
3.4.	Увеличение числа получателей услуг учреждений молодежной политики	чел.	13212	13212	13330	13423	13500	13600	13700	13800	13900	14000
3.5.	Увеличение числа проведенных мероприятий учреждениями молодежной политики	шт.	511	511	525	535	540	545	550	555	560	560
3.6.	Увеличение количества участников военно-спортивных игр	чел.	147	147	180	200	250	300	350	400	450	450

